



**VOSTER**

® VYDÁNÍ 1/2021



VYDANIE 1/2021



NÁSTAVCE  
str. 132



# OBSAH

## INTERIÉROVÁ DVEŘNÍ KŘÍDLA / INTERIEROVÉ DVERNÉ KŘÍDLA

### RÁMOVÁ DVEŘNÍ KŘÍDLA / RÁMOVÉ DVERNÉ KŘÍDLA

#### BEZFALCOVÁ RÁMOVÁ KŘÍDLA / BEZFALCOVÉ RÁMOVÉ KŘÍDLA

■ MEDIOLAN <b>NOVINKA</b>	12-13
■ MOBI	14-15
■ BERGAMO	16-17
■ GRAFO	18-19
■ RUMBA	20-23

#### KOLEKCE COOLORS / KOLEKCIA COOLORS

■ RUMBA	24-27
---------	-------

#### FALCOVÁ RÁMOVÁ KŘÍDLA / FALCOVÉ RÁMOVÉ KŘÍDLA

■ RUMBA	30-31
■ DUO	32-33
■ VINCI	34-35
■ BELLO	36-37
■ MOBI	38-39
■ LUPUS	40-41
■ MURANO	42-43
■ NEUTRA	44-45
■ MEDIOLAN	46-47
■ BORNOS	48-49
■ BERGAMO	50-51
■ MARS	52-53
■ VICAR	54-55
■ TIGA	56-57
■ TANGO	58-59
■ LUGO	60-61
■ TOLEDO	62-63
■ LATINO	64-65
■ BRANDY	66-67
■ ROCCO	68-69
■ ZITRON	70-71
■ VANILLA	72-73
■ ETNA	74-75
■ ANTARES	76-77
■ PRIX	78-79
■ MALAGA	80
■ IBIZA	81

#### KOLEKCE PLATINIUM / KOLEKCIA PLATINIUM

■ MODEL Q	84-85
■ MODEL X	86-87
■ MODEL Y	88-89
■ MODEL V	90-91

## SKLENĚNÁ DVEŘNÍ KŘÍDLA / SKLENENÉ DVERNÉ KŘÍDLA

■ WINDOOR II	94-95
--------------	-------

## HLADKÁ KŘÍDLA / HLADKÉ KŘÍDLA **NOVINKA**

■ BEZFALCOVÁ / BEZFALCOVÉ	98-99
■ MODERNO BEZFALCOVÁ / BEZFALCOVÉ <b>NOVINKA</b>	100-101
■ PLNÁ HLADKÁ FALCOVÁ / PLNÉ HLADKÉ FALCOVÉ <b>NOVINKA</b>	102-103

## LAKOVANÁ DVEŘNÍ KŘÍDLA / LAKOVANÉ DVERNÉ KŘÍDLA

■ PLNÁ / PLNÉ	104
■ KORA, METRIX, SOFIA, MILANO, ALBA	105

## POSUVNÉ SYSTÉMY / POSUVNÉ SYSTÉMY

■ JEDNODÍLNÉ BEZOBLOŽKOVÉ POUZDRO / JEDNODIELNE BEZZÁRUBNOVÉ POUZDRO	106-107
■ HLINÍKOVÝ POSUVNÝ SYSTÉM G/K JEDNODÍLNÝ / HLINÍKOVÝ POSUVNÝ SYSTÉM G/K, JEDNODIELNY	108
■ ZÁRUBNĚ PRO HLINÍKOVÝ SYSTÉM G/K JEDNODÍLNÝ / ZÁRUBNE PRE HLINÍKOVÝ SYSTÉM G/K, JEDNODIELNY	109
■ HLINÍKOVÝ POSUVNÝ SYSTÉM G/K DVOUDÍLNÝ / HLINÍKOVÝ POSUVNÝ SYSTÉM G/K, DVOJDIELNY	110
■ ZÁRUBNĚ PRO HLINÍKOVÝ SYSTÉM G/K DVOUDÍLNÝ / ZÁRUBNE PRE HLINÍKOVÝ SYSTÉM G/K, DVOJDIELNY	111
■ NÁSTĚNNÝ POSUVNÝ SYSTÉM JEDNODÍLNÝ / NÁSTENNÝ POSUVNÝ SYSTÉM, JEDNODÍLNÝ	112-113
■ NÁSTĚNNÝ POSUVNÝ SYSTÉM DVOUDÍLNÝ / NÁSTENNÝ POSUVNÝ SYSTÉM, DVOJDIELNY	114-115
■ SYSTÉM / SYSTEM LOFT GLASS <b>NOVINKA</b>	116-117
■ SYSTÉM / SYSTEM LOFT LINE	118-119
■ HLINÍKOVÝ NÁSTĚNNÝ SYSTÉM / HLINÍKOVÝ NÁSTENNÝ SYSTÉM	120-121
■ POSUVNÝ SYSTÉM MAGIC / POSUVNÝ SYSTÉM MAGIC <b>NOVINKA</b>	122-123

## ZÁRUBNĚ / ZÁRUBNE

■ NASTAVITELNÁ BEZFALCOVÁ ZÁRUBEŇ V-RETTO / NASTAVITELNÁ BEZFALCOVÁ ZÁRUBEN V-RETTO	124
■ BLOKOVÁ BEZFALCOVÁ ZÁRUBEŇ / BLOKOVÁ BEZFALCOVÁ ZÁRUBEN <b>NOVINKA</b>	125
■ NASTAVITELNÁ FALCOVÁ ZÁRUBEŇ V-RETTO STANDARD / NASTAVITELNÁ FALCOVÁ ZÁRUBEN V-RETTO ŠTANDARD	126-127
■ NASTAVITELNÁ ZÁRUBEŇ STANDARD / NASTAVITELNÁ ZÁRUBEN ŠTANDARD	128-129
■ OBLOŽKOVÁ ZÁRUBEŇ / OBLOŽKOVÁ ZÁRUBEN	130
■ BLOKOVÁ ZÁRUBEŇ / BLOKOVÁ ZÁRUBEN	131
■ NÁSTAVEC PRO NASTAVITELNOU ZÁRUBEŇ STANDARD / NÁSTAVEC NA NASTAVITELNÚ ZÁRUBEN ŠTANDARD <b>NOVINKA</b>	132

## PŘÍSLUŠENSTVÍ/PŘÍSLUŠENSTVO

■ OSTĚNÍ / OSTENIE 100 OR <b>NOVINKA</b> , OCHRANNÝ PANEĽ / OCHRANNÝ PANEĽ <b>NOVINKA</b> , PODLAHOVÉ LIŠTY / PODLAHOVÉ LIŠTY, DEKORAČNÍ LAMELY / OZDOBNÉ LAMELY <b>NOVINKA</b> , KLIKY / KLÚČKY PLATINIUM, KLIKY / KLÚČKY, KRYTY PANTŮ / KRYTY NA PÁNTY, VENTILAČNÍ OTVORY / VENTILAČNÉ OTVORY, VLOŽKY / VLOŽKY, SAMOZAVÍRAČ / SAMOZATVÁRAČ, SYNCHRONIZACE POSUVNÉHO SYSTÉMU / SYNCHRONIZÁCIA POSUVNÉHO SYSTÉMU, TĚSNĚNÍ / TESNENIA, MASKOVACÍ LIŠTY / MASKOVACIE LIŠTY, MASKOVACÍ ČTVRTVÁLEČKY / MASKOVACIE ČTVRTVÁLEČKY, ELEKTRICKÝ ZÁMEK / ELEKTRICKÝ ZÁMOK	133-142
---	---------

## TECHNICKÉ ÚDAJE / TECHNICKÉ ÚDAJE 143-153


# POVRCHOVÉ ÚPRAVY / TYPY POVRCHOV

## PLATINIUM




**Platinium:** Fólie s polypropylenovou povrchovou úpravou. Odolná vůči skvrnám, poškrábání a otěrům. Snadno se čistí, odolná vůči působení chemických látek, pružná. Výjimečná kvalita tisku: jedinečná kombinace reliéfu a tisku, která napodobuje strukturu přírodního dřeva. / fólie s polypropylénovým povrchom. Odolná voči škvrnám, poškrabaniu a otieranie. Jednoducho sa čistí, je odolná proti chemickým látkam a elastická. Výnimočná kvalita potlače: unikátna kombinácia lisovania potlače, napodobuje štruktúru prírodného dreva.


bílá mat / matná biela



grey




bianco




dub arktický / dub arctic




dub latte




dub bavaria / dub bavorský




meď / měď




marengo




dub carbon



černá mat / matná čierna



**CPL**




**CPL:** Vysoká odolnosť proti: otěru, poškrábání, UV záření. Struktura dřeva. / Vysoká odolnosť voči otieraniu, poškrabaniu na svetlo. Štruktúra dreva.

akát CPL / agát CPL



dub polární CPL / polární dub CPL




jasan CPL / jaseň CPL



dub pískový CPL / pieskový dub CPL




dub CPL



# POVRCHOVÉ ÚPRAVY / TYPY POVRCHOV

## 3D



**3D Folie:** trojrozměrný efekt. Nevidaný způsob napodobení vzhledu a struktury dřeva, který nenajdete u jiných produktů. Odolnost proti otěru. / Trojrozmerný efekt. Pre tieto produkty zriedkavé napodobenie vzhľadu a štruktúry dreva. Odolné voči otieraniu.

dub norský / nórsky dub




dub švédský / švédsky dub




jilm světlý / svetlý brest



dub Montana




akát morava / agát morava




ořech bílý / biely orech



dub sonoma




dub Oregon




dub olejovaný / dub naolejovaný



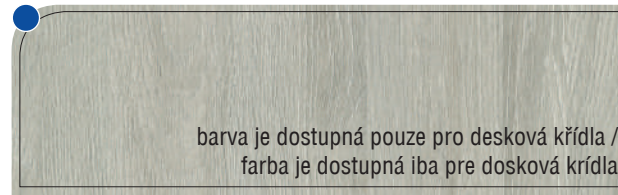
akát ART / agát ART



ořech italský / orech taliansky




dub stříbrný FOL / strieborný dub FOL




borovice / borovica




ořech aljašský / orech Alasky




dub ušlechtilý / ušľachtilý dub




dub antický / antický dub




antracit




ořech muscato / orech muscato



dub starý / starý dub



**FF**



**Fólie finish / Fólia finish:** Odolnosť proti oteru / Odolnosť voči otieraníu.

**KOLEKCE / KOLEKCIA COOLORS**

bílá / biela



Bahama



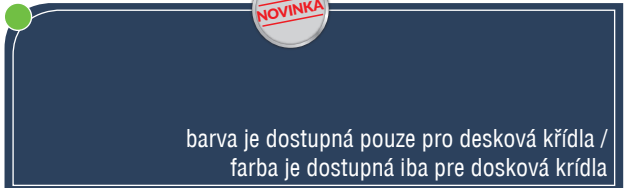
grafit mat / matný grafit




Havana



tmavě modrá / tmavomodrá



Panama



# VÝHODY - BEZFALCOVÁ RÁMOVÁ KŘÍDLA / RÁMOVÝCH BEZFALCOVÝCH KRÍDEL

vysoká odolnost proti  
mechanickému nárazu / vysoká  
odolnost proti mechanickým  
úderom

pevná konstrukce dva skryté panty  
3D, nastavitelné ve třech rovinách,  
třetí pant - volitelné za příplatek  
/ masívna konštrukcia dva skryté  
panty 3D, nastavitelné na troch  
úrovniach, tretí pant - dodatočný  
za príplatok



vnitřní průřez / vnútorný prierez


pevná, robustní rámová  
konstrukce /  
liata masívna rámová  
konštrukcia



tuhá, stabilní konstrukce /  
pevná a stabilná konštrukcia



povrch křídla v jedné rovině  
se zárubní vytváří jednotnou,  
estetickou plochu / lícované  
křídlo s obložkou tvorí jednoliaty  
estetický povrch




tvrzené sklo / vytvrzené sklo

magnetický zámek - tiché  
zavírání / magnetický  
zámok - tiché zatváranie



bez zasklívací lišty / bez lišty  
na presklení



dřevěné kolíky a stabilizační pero /  
drevené kolíky a stabilizujúce pero






# VÝHODY - FALCOVÁ RÁMOVÁ KŘÍDLA / RÁMOVÉ FALCOVÁ KRÍDLA

vysoká odolnost proti  
mechanickému nárazu / vysoká  
odolnost proti mechanickým  
úderom

robustní konstrukce - 3  
šroubované čepové panty /  
masívna konštrukcia  
- 3 čapové zaskrutkované  
pánty



vnitřní průřez / vnútorný prierez

pevná, robustní rámová  
konstrukce /  
liata masívna rámová  
konštrukcia



tuhá, stabilní konstrukce /  
pevná a stabilná konštrukcia



falc v soft technologii, inovativní  
způsob polepení rámu; bez hran /  
softový falc, inovatívny spôsob  
povrchovej úpravy rámov: bez okraja



tvrdé sklo / vytvrdené sklo

bez zasklívací lišty / bez lišty  
na presklení





lišta - kartáčovaný hliník /  
lišta - brúsený hliník



dřevěné kolíky a stabilizační pero /  
drevené kolíky a stabilizujúce pero



# BEZFALCOVÁ RÁMOVÁ KŘÍDLA / RÁMOVÉ BEZFALCOVÉ KRÍDLA



## KONSTRUKCE / KONŠTRUKCIA

- **BEZFALCOVÁ** RÁMOVÁ KŘÍDLA / RÁMOVÉ BEZFALCOVÉ KRÍDLO
- RÁM Z MDF DESKY / RÁM Z DOSKY MDF

## POVRCHOVÁ ÚPRAVA

- FOLIOVANÉ / FOLIOVANÉ
- – FF FÓLIE FINISH / FÓLIA FINISH, ● – 3D FOLIE,
- – CPL LAMINAT CPL, ● – PP PLATINIUM

## KOVÁNÍ / KOVANIA

- DVA SKRYTÉ 3D PANTY / DVA SKRYTÉ PÁNTY 3D
- MAGNETICKÝ ZÁMEK S KLÍČEM, BEZPEČNOSTNÍ VLOŽKOU NEBO S WC / MAGNETICKÝ ZÁMOK NA KLÚČ, PATENTNÚ VLOŽKU ALEBO S WC



## DOSTUPNÉ ŠÍRKY / DOSTUPNÉ ŠÍRKY

- „60“, „70“, „80“, „90“

## TECHNICKÉ ÚDAJE / TECHNICKÉ INFORMÁCIE STR. 143-153



## VOLITELNĚ ZA PŘÍPLATEK / DODATKY ZA PRÍPLATOK



- **VENTILAČNÍ PODŘÍZNUTÍ / VETRACIE PODREZANIE**
- **VENTILAČNÍ OTVORY PVC** (nevztahuje se na kolekci COOLORS) / **VENTILAČNÉ OTVORY Z PVC** (netýka sa to kolekcie COOLORS)
- **VENTILAČNÍ OTVORY MOSAZNÉ / MOSADZNÉ VENTILAČNÉ OTVORY**



- **KŘÍDLO „100“ / KRÍDLO 100**
- **PADAJÍCÍ PRÁH / PADACIE PRAH**
- **TŘETÍ PANT (PŘÍPLATEK K ZÁRUBNI) / TRETÍ PÁNT (PRÍPLATOK PRIPOČÍTAVANÝ K OBLOŽKE)**



- **DVOUKŘÍDLÉ DVEŘE** CENA KŘÍDLA X 2 / **DVOJKŘÍDLOVÉ DVEŘE** CENA KŘÍDLA X 2
- **SKLO DARK GREY** (DOSTUPNÉ PRO MODEL MOBI) / **SKLO DARK GREY** (DOSTUPNÉ PRE MODEL MOBI)



- **VSG SKLO** - OBOUSTRANNĚ HLADKÉ SKLO / **SKLO VSG** – OBOJSTRANNĚ HLADKÉ SKLO

# FALCOVÉ RÁMOVÉ KŘÍDLO / RÁMOVÉ FALCOVÉ KRÍDLA



## KONSTRUKCE / KONŠTRUKCIA

- FALCOVÉ RÁMOVÉ KŘÍDLO / RÁMOVÉ FALCOVÉ KRÍDLO
- RÁM Z MDF DESKY / RÁM Z DREVOTRIESKOVEJ DOSKY MDF
- ŠÍŘKA SVISLÝCH RÁMŮ / ŠÍŘKA ZVÍSLÝCH RÁMU 14 CM

## POVRCHOVÁ ÚPRAVA

- FOLIOVANÉ / FOLIOVANÉ
- – FF FÓLIE FINISH / FÓLIA FINISH, ● – 3D FOLIE,
- – CPL LAMINAT CPL, ● – PP PLATINIUM

## KOVÁNÍ / KOVANIA

- TŘI ŠROUBOVANÉ ČEPOVÉ PANTY / TRI ČAPOVÉ PÁNTY ZASKRUTKOVANÉ
- ZÁMEK S KLÍČEM, BEZPEČNOSTNÍ VLOŽKOU NEBO S WC / ZÁMOK NA KLÚČ, PATENTNÚ VLOŽKU ALEBO S WC



## DOSTUPNÉ ŠÍŘKY / DOSTUPNÉ ŠÍRKY

- „60“, „70“, „80“, „90“

## TECHNICKÉ ÚDAJE / TECHNICKÉ INFORMÁCI STR. 143-153



## VOLITELNĚ ZA PŘÍPLATEK / DODATKY ZA PRÍPLATOK


- VENTILAČNÍ PODŘÍZNUTÍ / VETRACIE PODREZANIE
- VENTILAČNÍ OTVORY PVC (nevztahuje se na kolekci COOLORS) / - VENTILAČNÉ OTVORY Z PVC (netýka sa to kolekcie COOLORS)
- VENTILAČNÍ OTVORY MOSAZNÉ / MOSADZNÉ VENTILAČNÉ OTVORY
- KŘÍDLO „100“ / KRÍDLO 100
- PADAJÍCÍ PRÁH / PADACIE PRAH
- DVOUKŘÍDLÉ DVEŘE CENA KŘÍDLA X 2 / DVOJKRÍDLOVÉ DVERE CENA KRÍDLA X 2
- SKLO DARK GREY DOSTUPNÉ PRO MODEL: MOBI, VINCI, VANILLA, ETNA, MODEL Q, MODEL X / SKLO DARK GREY DOSTUPNÉ PRE MODELY MOBI, VINCI, VANILLA, ETNA, MODEL Q, MODEL X
- VSG SKLO - OBOUSTRANNĚ HLADKÉ SKLO / SKLO VSG – OBOJSTRANNĚ HLADKÉ SKLO



# MEDIOLAN



BEZFALCOVÉ RÁMOVÉ DVEŘNÍ KŘÍDLO /  
RÁMOVÉ BEZFALCOVÉ DVEŘNÉ KŘÍDLO



12

DOSTUPNÁ BAREVNÁ PROVEDENÍ / DOSTUPNÉ VZORY:



bílá mat /  
matná biela




černá mat / matná  
čierna



BAREVNÉ PROVEDENÍ NA OBRÁZKU / VZOR ARANŽÁCIE: ČERNÁ MAT / MATNÁ ČIERNA

ZASKLENÍ / PRESKLENIE:



MEDIOLAN 10



MEDIOLAN 20



MEDIOLAN 30

- ZÁRUBNĚ DOSTUPNÉ V PROVEDENÍ ČERNÁ MAT /  
ZÁRUBNĚ DOSTUPNÉ VO FARBE MATNÁ ČIERNA



DOSTUPNÉ  
ŠÍŘKY /  
DOSTUPNÉ  
ŠÍŘKY



PŘÍPLATKY /  
PŘÍPLATKY  
STR. 10



TECH. INF.  
STR. 143-147



TVRZENÉ SKLO  
/ VYTVRDENÉ  
SKLO 4 mm



SKRYTÉ PANTY /  
SKRYTÉ PÁNTY



MAGNETICKÝ  
ZÁMEK /  
MAGNETICKÝ  
ZÁMOK



LEPENÉ BEZPEČNOSTNÍ SKLO VSG, OBOUSTRANNĚ HLADKÉ SKLO: BÍLÉ,  
GRAFIT / SKLO LEPENÉ VSG, BEZPEČNOSTNĚ OBOJSTRANNĚ HLADKÉ  
SKLO: BÍLE, GRAFIT

POVRCHOVÁ ÚPRAVA:  
FOLIOVANÉ / FOLIOVANÉ  
● - PP PLATINIUM




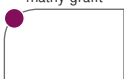





# MOBI

BEZFALCOVÉ RÁMOVÉ DVEŘNÍ KŘÍDLO /  
RÁMOVÉ BEZFALCOVÉ DVEŘNÉ KŘÍDLO



— 14

## DOSTUPNÁ BAREVNÁ PROVEDENÍ / DOSTUPNÉ VZORY:

- |   |   |  |  |  |   |   |
|---|---|--|--|--|---|---|
| <br>grafit mat /<br>matný grafit | <br>ořech italský /<br>orech talianský | <br>dub pískový CPL /<br>pieskový dub CPL |  |  |   |   |
| <br>bílá mat /<br>matná biela    | <br>bianco                             | <br>dub arktický /<br>dub arctic          | <br>dub latte | <br>dub bavaria /<br>dub bavorský | <br>dub carbon | <br>černá mat / matná<br>čierna |



ZASKLENÍ / PRESKLENIE:



MOBI 10  
BEZFALCOVÉ



MOBI 20  
BEZFALCOVÉ



MOBI 30  
BEZFALCOVÉ



MOBI 40  
BEZFALCOVÉ



MOBI 50  
BEZFALCOVÉ

BAREVNÉ PRAVIDENIE NA OBRÁZKU / VZOR ARANŽÁCIE: BILÁ MAT / MATNÁ BIELA

POVRCHOVÁ ÚPRAVA:  
FOLIOVANÉ / FOLIOVANÉ  
● - FF FÓLIE FINISH / FÓLIA FINISH, ● - 3D FOLIE,  
● - CPL LAMINAT CPL, ● - PP PLATINIUM



DOSTUPNÉ  
ŠÍRKY /  
DOSTUPNÉ  
ŠÍRKY



PŘÍPLATKY /  
PŘÍPLATKY  
STR. 10



TECH. INF.  
STR. 143-147



TVRZENÉ  
SKLO /  
VYTVRZENÉ  
SKLO 4 mm



SKLO DARK  
GREY



MAGNETICKÝ  
ZÁMEK /  
MAGNETICKÝ  
ZÁMOK



LEPENÉ BEZPEČNOSTNÍ SKLO VSG, OBO-  
USTRANNĚ HLADKÉ SKLO: BÍLÉ, GRAFIT /  
SKLO LEPENÉ VSG, BEZPEČNOSTNĚ OBOJ-  
STRANNĚ HLADKÉ SKLO: BIELE, GRAFIT



SKRYTÉ PANTY /  
SKRYTÉ PÁNTY

# BERGAMO

BEZFALCOVÉ RÁMOVÉ DVEŘNÍ KŘÍDLO /  
RÁMOVÉ BEZFALCOVÉ DVEŘNÉ KŘÍDLO



16

BAREVNÉ PROVI

DOSTUPNÁ BAREVNÁ PRAVIDENÍ / DOSTUPNÉ VZORY:







PROVEDENÍ NA OBRÁZKU / VZOR ARANŽÁČIE: DUB PÍSKOVÝ CPL / PIESKOVÝ DUB CPL

ZASKLENÍ / PRESKLENIE:



BERGAMO 10  
BEZFALCOVÉ



BERGAMO 20  
BEZFALCOVÉ




BERGAMO 30  
BEZFALCOVÉ



BERGAMO 40  
BEZFALCOVÉ



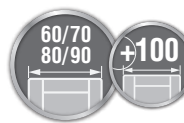
BERGAMO 50  
BEZFALCOVÉ



BERGAMO 60  
BEZFALCOVÉ



BERGAMO 70  
BEZFALCOVÉ



DOSTUPNÉ  
ŠÍŘKY /  
DOSTUPNÉ  
ŠÍŘKY



PŘÍPLATKY /  
PRÍPLATKY  
STR. 10



TECH. INF.  
STR. 143-147



TVRZENÉ  
SKLO /  
VYTVRDENÉ  
SKLO 4 mm



SKRYTÉ PANTY /  
SKRYTÉ PÁNTY



MAGNETICKÝ  
ZÁMEK /  
MAGNETICKÝ  
ZÁMOK

POVRCHOVÁ ÚPRAVA:  
FOLIOVANÉ / FOLIOVANÉ  
● - FF FÓLIE FINISH / FÓLIA FINISH, ● - 3D FOLIE,  
● - CPL LAMINAT CPL, ● - PP PLATINIUM

# GRAFO

BEZFALCOVÉ RÁMOVÉ DVEŘNÍ KŘÍDLO /  
RÁMOVÉ BEZFALCOVÉ DVEŘNÉ KŘÍDLO



18

DOSTUPNÁ BAREVNÁ PRAVIDENÍ / DOSTUPNÉ VZORY:





BAREVNÉ PRAVIDENIE NA OBRÁZKU / VZOR ARANŽÁCIE: DUB CARBON



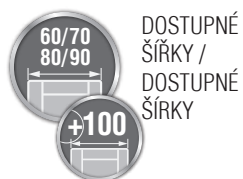
GRAFO  
BEZFALCOVÉ



GRAFO  
BEZFALCOVÉ



GRAFO  
BEZFALCOVÉ



DOSTUPNÉ  
ŠÍRKY /  
DOSTUPNÉ  
ŠÍRKY



PŘÍPLATKY /  
PRÍPLATKY  
STR. 10



TECH. INF.  
STR. 143-147



SKRYTÉ PANTY /  
SKRYTÉ PÁNTY



MAGNETICKÝ  
ZÁMEK /  
MAGNETICKÝ  
ZÁMOK

POVRCHOVÁ ÚPRAVA:  
FOLIOVANÉ / FOLIOVANÉ  
● - FF FÓLIE FINISH / FÓLIA FINISH, ● - 3D FOLIE,  
● - CPL LAMINAT CPL, ● - PP PLATINIUM

# RUMBA



BEZFALCOVÉ RÁMOVÉ DVEŘNÍ KŘÍDLO /  
RÁMOVÉ BEZFALCOVÉ DVEŘNÉ KŘÍDLO



— 20

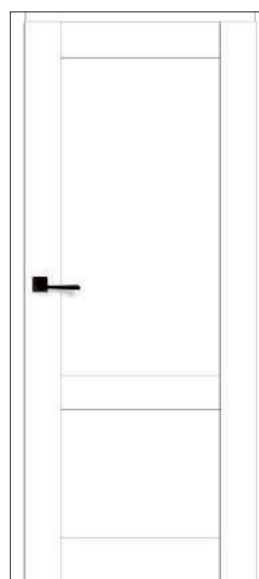
DOSTUPNÁ BAREVNÁ PROVEDENÍ / DOSTUPNÉ VZORY:



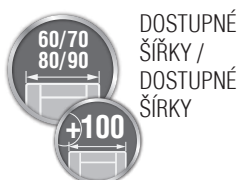
bílá mat /  
matná biela



BAREVNÉ PRAVIDENIE NA OBRÁZKU / VZOR ARANŽÁCIE: BILÁ MAT / MATNÁ BIELA



RUMBA BEZFALCOVÉ



DOSTUPNÉ  
ŠÍŘKY /  
DOSTUPNÉ  
ŠÍŘKY



PŘÍPLATKY /  
PŘÍPLATKY  
STR. 10



TECH. INF.  
STR. 143-147



SKRYTÉ PANTY /  
SKRYTÉ PÁNTY



MAGNETICKÝ  
ZÁMEK /  
MAGNETICKÝ  
ZÁMOK

POVRCHOVÁ ÚPRAVA:  
FOLIOVANÉ / FOLIOVANÉ  
● - PP PLATINIUM

# RUMBA

NOVINKA

BEZFALCOVÉ RÁMOVÉ DVEŘNÍ KŘÍDLO /  
RÁMOVÉ BEZFALCOVÉ DVEŘNÉ KŘÍDLO



22

DOSTUPNÁ BAREVNÁ PROVEDENÍ / DOSTUPNÉ VZORY:




matná čern /  
černá mat

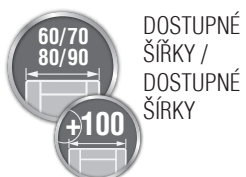
BARE



BAREVNÉ PROVEDENÍ NA OBRÁZKU / VZOR ARANŽÁCIE: ČERNÁ MAT / MATNÁ ČIERNA



RUMBA BEZFALCOVÉ



DOSTUPNÉ  
ŠÍŘKY /  
DOSTUPNÉ  
ŠÍŘKY



PŘÍPLATKY /  
PŘÍPLATKY  
STR. 10



TECH. INF.  
STR. 143-147



SKRYTÉ PANTY /  
SKRYTÉ PÁNTY



MAGNETICKÝ  
ZÁMEK /  
MAGNETICKÝ  
ZÁMOK

POVRCHOVÁ ÚPRAVA:  
FOLIOVANÉ / FOLIOVANÉ  
● - PP PLATINIUM

# KOLEKCE / KOLEKCIA

# colors

BARVA JE NEJVÍCE VZRUŠUJÍCÍ Z PŘÍRODNÍCH JEVŮ NA ZEMI, PŮSOBÍ NA KAŽDÉHO Z NÁS, VYVOLÁVÁ EMOCE, POMÁHÁ PROMĚNIT DŮM V NÁDHERNÉ A FASCINUJÍCÍ MÍSTO PRO ŽIVOT. BYLO BY TĚŽKÉ PŘEDSTAVIT SI ŽIVOT A SVĚT BEZ BAREV.

PRÁVĚ MOC BAREV BYLA PRO NÁS INSPIRACÍ K VZNIKU KOLEKCE.

BARVY HRAJÍ VELICE DŮLEŽITOU ROLI, PATŘÍ KE KAŽDÉ OBLASTI NAŠEHO ŽIVOTA. NAŠE KOLEKCE VÁM UMOŽNÍ POZVAT BARVY DO VAŠEHO SVĚTA. /

FARBA JE NAJVZRUŠUJÚCEJŠOU Z PRIRODZENÝCH MATÉRIÍ NA ZEMI, PŮSOBÍ NA KAŽDÉHO Z NÁS, VYVOLÁVA POCITY, POMÁHA DOM PREMENIŤ NA KRÁSNE A PRÍŤAŽLIVÉ MIESTO PRE ŽIVOT. ŤAŽKO JE SI PREDSTAVIŤ ŽIVOT A SVET BEZ FARIEB.

PRÁVE SILA FARIEB NÁS INŠPIROVALA K VYTVORENIU KOLEKIE COLORS.

FARBY ZOHRÁVAJÚ VELMI DÔLEŽITÚ ÚLOHU A SÚ NEODDELITELNOU ČASŤOU KAŽDEJ STRÁNKY NÁŠHO ŽIVOTA. NAŠA KOLEKCIA VÁM POSKYTNE MOŽNOSŤ UVIESŤ FARBY DO SVOJHO SVETA.







# RUMBA

BEZFALCOVÉ RÁMOVÉ DVEŘNÍ KŘÍDLO /  
RÁMOVÉ BEZFALCOVÉ DVEŘNÉ KŘÍDLO



26

DOSTUPNÁ BAREVNÁ PROVEDENÍ / DOSTUPNÉ VZORY:




Havana

Bahama

Panama




BAREVNÉ PŘÍKRYTÍ NA OBRÁZKU / VZOR ARANŽÁCIE: PANAMA



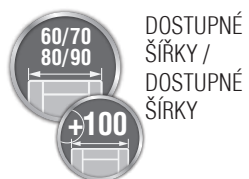
RUMBA BEZFALCOVÉ



RUMBA BEZFALCOVÉ



RUMBA BEZFALCOVÉ



DOSTUPNÉ  
ŠÍŘKY /  
DOSTUPNÉ  
ŠÍŘKY



PŘÍPLATKY /  
PŘÍPLATKY  
STR. 10



TECH. INF.  
STR. 143-147



SKRYTÉ PANTY /  
SKRYTÉ PÁNTY



MAGNETICKÝ  
ZÁMEK /  
MAGNETICKÝ  
ZÁMOK

POVRCHOVÁ ÚPRAVA:  
FOLIOVANÉ / FOLIOVANÉ  
● - FF FÓLIE FINISH / FÓLIA FINISH



Medio





lap

# RUMBA

FALCOVÉ RÁMOVÉ DVEŘNÍ KŘÍDLO /  
RÁMOVÉ FALCOVÉ DVEŘNÉ KŘÍDLO



30

DOSTUPNÁ BAREVNÁ PRAVIDENÍ / DOSTUPNÉ VZORY:




matná čerň /  
černá mat




bílá mat /  
matná biela



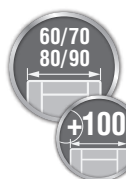
BAREVNÉ PROVEDENÍ NA OBRÁZKU / VZOR ARANŽÁCIE: ČERNÁ MAT / MATNÁ ČIERNA



FALCOVÉ



FALCOVÉ



DOSTUPNÉ  
ŠÍŘKY /  
DOSTUPNÉ  
ŠÍŘKY



PŘÍPLATKY /  
PŘÍPLATKY  
STR. 11



TECH. INF.  
STR. 143-147


# DUO

FALCOVÉ RÁMOVÉ DVEŘNÍ KRÍDLO /  
RÁMOVÉ FALCOVÉ DVEŘNÉ KRÍDLO



32

DOSTUPNÁ BAREVNÁ PROVEDENÍ / DOSTUPNÉ VZORY:








DEKOR NA ARANŽACJI: ČERNÁ MAT / MATNÁ ČIERNA / DĄB PIASKOWY



DUO 10



DUO 20

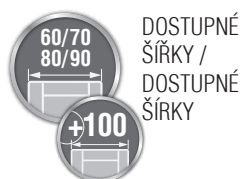


DUO 20



DUO 20

- DOSTUPNÉ ZÁRUBNE V PROVEDENÍ ČERNÁ MAT / DOSTUPNÉ ZARUBNE VO FARBE MATNÁ ČIERNA
- DUO 10 SVISLÉ RÁMY POUZE V PROVEDENÍ ČERNÁ MAT / ZVISLÉ RÁMY LEN V PREVEDENÍ MATNÁ ČIERNA



DOSTUPNÉ ŠÍŘKY / DOSTUPNÉ ŠÍŘKY



PŘÍPLATKY / PŘÍPLATKY STR. 11



TECH. INF. STR. 143-147

POVRCHOVÁ ÚPRAVA:  
FOLIOVANÉ / FOLIOVANÉ  
● - 3D FOLIE, ● - CPL LAMINAT CPL,  
● - PP PLATINIUM



DOSTUPNÁ BAREVNÁ PRAVIDENÍ / DOSTUPNÉ VZORY:

									
bílá / biela	dub norský / norský dub	dub švédský / švédský dub	jilm světlý / svetlý brest	dub Montana	ořech bílý / biely ořech	dub sonoma	ořech italský / ořech taliansky	dub olejovaný / dub naolejovaný	ořech aljašský / ořech Alaska
									
dub ušlechtilý / ušlechtilý dub	antracit	akát CPL / agát CPL	dub polární CPL / polární dub CPL	dub pískový CPL / pieskový dub CPL	dub CPL				
									
Bílá mat / matná biela	bianco	dub arktický / dub arctic	dub latte	dub bavorská / dub bavorský	marengo	dub carbon	černá mat / matná čierna		



BAREVNÉ PRAVIDENIE NA OBRÁZKU / VZOR ARANŽÁCIE: BÍLÁ MAT / MATNÁ BIELA

ZASKLENÍ / PRESKLENIE:



VINCI 10



VINCI 20



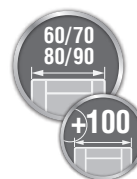
VINCI 30



VINCI 40



VINCI 50



DOSTUPNÉ  
ŠÍŘKY /  
DOSTUPNÉ  
ŠÍŘKY



PŘÍPLATKY /  
PŘÍPLATKY  
STR. 11



TECH. INF.  
STR. 143-147



TVRZENÉ  
SKLO /  
VYTVRDENÉ  
SKLO 4 mm



SKLO DARK GREY



LEPENÉ BEZPEČNOSTNÍ SKLO VSG, OBOUSTRANNĚ  
HLADKÉ SKLO: BÍLÉ, GRAFIT / SKLO LEPENÉ VSG,  
BEZPEČNOSTNÉ OBOUSTRANNĚ HLADKÉ SKLO:  
BÍLÉ, GRAFIT

POVRCHOVÁ ÚPRAVA:  
FOLIOVANÉ / FOLIOVANÉ  
● - FF FÓLIE FINISH / FÓLIA FINISH, ● - 3D FÓLIE,  
● - CPL LAMINAT CPL, ● - PP PLATINIUM

# BELLO

FALCOVÉ RÁMOVÉ DVEŘNÍ KŘÍDLO /  
RÁMOVÉ FALCOVÉ DVEŘNÉ KŘÍDLO



36

DOSTUPNÁ BAREVNÁ PROVEDENÍ / DOSTUPNÉ VZORY:



dub švédský /  
švédský dub



dub sonoma



dub olejovaný /  
dub naolejovaný



ořech italský /  
ořech talianský



dub polární CPL /  
polárny dub CPL



Bílá mat /  
matná biela



dub arktický /  
dub arctic



dub latte



dub bavaria /  
dub bavorský



marengo



dub carbon



BAREVNÉ PŘÍPRAVENÍ NA OBRÁZKU / VZOR ARANŽÁCIE: DUB CARBON

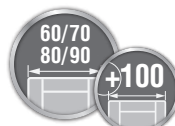
ZASKLENÍ / PRESKLENIE:



BELLO 10



BELLO 20



DOSTUPNÉ  
ŠÍŘKY /  
DOSTUPNÉ  
ŠÍŘKY



PŘÍPLATKY /  
PŘÍPLATKY  
STR. 11



TECH. INF.  
STR. 143-147



TVRZENÉ SKLO 4 MM, ŠÍŘKA 145 MM (PEVNÝ ROZMĚR PRO VŠECHNY ŠÍŘKY DVEŘNÍCH  
KŘÍDEL) / VYTVRDENÉ SKLO 4 MM, ŠÍŘKA 145 MM  
(PEVNÝ ROZMĚR PRE VŠETKY ŠÍRKY DVERNÝCH KŘÍDEL)



LEPENÉ BEZPEČNOSTNÍ SKLO VSG, OBOUSTRANNĚ HLADKÉ  
SKLO: BÍLÉ, GRAFIT / SKLO LEPENÉ VSG, BEZPEČNOSTNĚ  
OBOUSTRANNĚ HLADKÉ SKLO: BIELE, GRAFIT

POVRCHOVÁ ÚPRAVA:  
FOLIOVANÉ / FOLIOVANÉ

● - 3D FOLIE,  
● - CPL LAMINAT CPL, ● - PP PLATINIUM



DOSTUPNÁ BAREVNÁ PŘÍKRYTÍ / DOSTUPNÉ VZORY:

- |   |   |   |   |   |   |
|---|---|---|---|---|---|
|  |  |  |   |   |   |
| grafit mat /<br>matný grafit  | orech italský /<br>orech taliansky  | dub pískový CPL /<br>pieskový dub CPL   |   |   |   |
|  |  |  |  |  |  |
| bílá mat /<br>matná biela   | dub arktický /<br>dub arctic  | dub latte   | dub bavaria /<br>dub bavorský   | dub carbon  | černá mat /<br>matná čierna   |




BAREVNÉ PROVEDENÍ NA OBRÁZKU / VZOR ARANŽÁCIE: GRAFIT MAT / MATNÝ GRAFIT

ZASKLENÍ / PRESKLENIE:



MOBI 10




MOBI 20



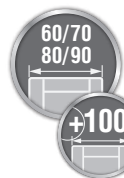
MOBI 30



MOBI 40



MOBI 50



DOSTUPNÉ  
ŠÍŘKY /  
DOSTUPNÉ  
ŠÍŘKY



PŘÍPLATKY /  
PŘÍPLATKY  
STR. 11



TECH. INF.  
STR. 143-147



TVRZENÉ SKLO /  
VYTVRDENÉ  
SKLO 4 mm



SKLO DARK GREY



LEPENÉ BEZPEČNOSTNÍ SKLO VSG, OBOUSTRANNĚ  
HLADKÉ SKLO: BÍLÉ, GRAFIT / SKLO LEPENÉ VSG,  
BEZPEČNOSTNĚ OBOJSTRANNĚ HLADKÉ SKLO:  
BÍLÉ, GRAFIT

POVRCHOVÁ ÚPRAVA:  
FOLIOVANÉ / FOLIOVANÉ  
● - FF FÓLIE FINISH / FÓLIA FINISH, ● - 3D FOLIE,  
● - CPL LAMINAT CPL, ● - PP PLATINIUM

# LUPUS

FALCOVÉ RÁMOVÉ DVEŘNÍ KŘÍDLO /  
RÁMOVÉ FALCOVÉ DVEŘNÉ KŘÍDLO



40

BAREVNÉ PRŮ


DOSTUPNÁ BAREVNÁ PROVEDENÍ / DOSTUPNÉ VZORY:







NĚ PROVEDENÍ NA OBRÁZKU / VZOR ARANŽÁCIE: OŘECH MUSCATO / ORECH MUSCATO



LUPUS  
SKLO BEZ ORNAMENTU /  
SKLO BEZ APLIKÁCIÍ



DOSTUPNÉ  
ŠÍŘKY /  
DOSTUPNÉ  
ŠÍŘKY



PŘÍPLATKY /  
PŘÍPLATKY  
STR. 11



TECH. INF.  
STR. 143-147




TVRZENÉ SKLO /  
VYTVRZENÉ SKLO  
4 mm















POVRCHOVÁ ÚPRAVA:  
FOLIOVANÉ / FOLIOVANÉ  
● – FF FÓLIE FINISH / FÓLIA FINISH, ● – 3D FOLIE,  
● – CPL LAMINAT CPL, ● – PP PLATINIUM

# MURANO

FALCOVÉ RÁMOVÉ DVEŘNÍ KŘÍDLO /  
RÁMOVÉ FALCOVÉ DVEŘNÉ KŘÍDLO



DOSTUPNÁ BAREVNÁ PROVEDENÍ / DOSTUPNÉ VZORY:

- |   |   |   |   |   |   |  |   |   |
|---|---|---|---|---|---|--|---|---|
|  |  |  |  |  |  |  |  |  |
| bílá / biela  | dub švédský /<br>švédsky dub  | jilm světlý /<br>světlý brest   | dub Montana   | dub sonoma  | akát morava /<br>agát morava  | dub Oregon   | ořech italský /<br>ořech talianský  | dub olejovaný /<br>dub naolejovaný  |
|  |  |  |   |   |   |  |   |   |
| ořech aljašský /<br>ořech Alaska  | dub ušlechtilý /<br>ušlechtilý dub  | ořech muscato /<br>ořech muscato  |   |   |   |  |   |   |
|  |  |  |  |   |   |  |   |   |
| akát CPL /<br>agát CPL  | dub polární CPL /<br>polární dub CPL  | dub pískový CPL /<br>pieskový dub CPL   | dub bawaria /<br>dub bawarský   |   |   |  |   |   |



PROVEDENÍ NA OBRÁZKU / VZOR ARANŽÁČIE: DUB POLÁRNÍ CPL / POLÁRNÝ DUB CPL

ZASKLENÍ / PRESKLENIE:



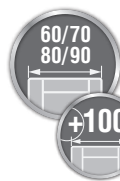
MURANO 10



MURANO 20



MURANO 30



DOSTUPNÉ  
ŠÍŘKY /  
DOSTUPNÉ  
ŠÍŘKY



PŘÍPLATKY /  
PŘÍPLATKY  
STR. 11



TECH. INF.  
STR. 143-147



TVRZENÉ SKLO /  
VYTVRDENÉ SKLO  
4 mm



LEPENÉ BEZPEČNOSTNÍ SKLO VSG, OBO-  
USTRANNĚ HLADKÉ SKLO: BÍLÉ, GRAFIT / SKLO  
LEPENÉ VSG, BEZPEČNOSTNÉ OBOJSTRANNĚ  
HLADKÉ SKLO: BÍLÉ, GRAFIT

POVRCHOVÁ ÚPRAVA:  
FOLIOVANÉ / FOLIOVANÉ  
● - FF FÓLIE FINISH / FÓLIA FINISH, ● - 3D FOLIE,  
● - CPL LAMINAT CPL, ● - PP PLATINIUM

# NEUTRA

FALCOVÉ RÁMOVÉ DVEŘNÍ KŘÍDLO /  
RÁMOVÉ FALCOVÉ DVEŘNÉ KŘÍDLO



44

DOSTUPNÁ BAREVNÁ PŘÍKLEBY / DOSTUPNÉ VZORY:




ořech italský /  
orech taliansky



antracit




dub starý /  
starý dub



akát CPL /  
agát CPL



dub pískový CPL /  
pieskový dub CPL



dub CPL



BAREVNÉ PŘÍKRYTÍ NA OBRÁZKU / VZOR ARANŽÁCIE: DUB CPL

ZASKLENÍ / PRESKLENIE:



NEUTRA 10



NEUTRA 20



NEUTRA 30



NEUTRA 40

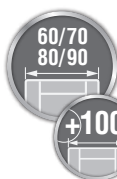


NEUTRA 50



LIŠTA - KARTÁČOVANÝ HLINÍK /  
LIŠTA - BRÚSENÝ HLINÍK

POVRCHOVÁ ÚPRAVA:  
FOLIOVANÉ / FOLIOVANÉ  
● - 3D FOLIE, ● - CPL LAMINAT CPL



DOSTUPNÉ  
ŠÍŘKY /  
DOSTUPNÉ  
ŠÍRKY



PŘÍPLATKY /  
PŘÍPLATKY  
STR. 11



TECH. INF.  
STR. 143-147



TVRZENÉ SKLO /  
VYTVRZENÉ  
SKLO 4 mm



LEPENÉ BEZPEČNOSTNÍ SKLO VSG,  
OBOUSTRANNĚ HLADKÉ SKLO: BÍLÉ, GRAFIT /  
SKLO LEPENÉ VSG, BEZPEČNOSTNÉ  
OBOJSTRANNĚ HLADKÉ SKLO: BÍLÉ, GRAFIT

# MEDIOLAN


FALCOVÉ RÁMOVÉ DVEŘNÍ KRÍDLO /  
RÁMOVÉ FALCOVÉ DVEŘNÉ KRÍDLO



— 46

BAREVNÉ PRO

DOSTUPNÁ BAREVNÁ PRAVIDENÍ / DOSTUPNÉ VZORY:



dub švédský /  
švédsky dub



dub Montana



akát morava /  
agát morava



ořech italský /  
orech taliansky



dub olejovaný /  
dub naolejovaný



dub pískový CPL /  
pieskový dub CPL



Bílá mat /  
matná biela




černá mat /  
matná čierna



JE PROVEDENÍ NA OBRÁZKU / VZOR ARANŽACE: DUB OLEJOVANÝ / DUB NAOLEJOVANÝ


ZASKLENÍ / PRESKLENIE:



MEDIOLAN 10



MEDIOLAN 20



MEDIOLAN 30

- ZÁRUBNĚ DOSTUPNÉ V PROVEDENÍ ČERNÁ MAT /  
DOSTUPNÉ ZÁRUBNĚ VO FARBE MATNÁ ČIERNA



DOSTUPNÉ  
ŠÍŘKY /  
DOSTUPNÉ  
ŠÍŘKY



PŘÍPLATKY /  
PŘÍPLATKY  
STR. 11



TECH. INF.  
STR. 143-147



MEDIOLAN 10: GRAFIT MAT / MATNÝ GRAFIT  
MEDIOLAN 20: TVRZENÉ SKLO / VYTVRDENÉ SKLO



LEPENÉ BEZPEČNOSTNÍ SKLO VSG, OBOUSTRANNĚ HLADKÉ SKLO: BÍLÉ,  
GRAFIT / SKLO LEPENÉ VSG, BEZPEČNOSTNĚ OBOUSTRANNĚ HLADKÉ SKLO:  
BÍLE, GRAFIT

POVRCHOVÁ ÚPRAVA:  
FOLIOVANÉ / FOLIOVANÉ  
● - 3D FOLIE, ● - CPL LAMINAT CPL,  
● - PP PLATINIUM

# BORNOS

FALCOVÉ RÁMOVÉ DVEŘNÍ KŘÍDLO /  
RÁMOVÉ FALCOVÉ DVEŘNÉ KŘÍDLO



48

BAREV

DOSTUPNÁ BAREVNÁ PROVEDENÍ / DOSTUPNÉ VZORY:



bílá / biela



dub švédský /  
švédsky dub



dub sonoma



dub olejovaný /  
dub naolejovaný



ořech italský /  
orech taliansky



dub starý /  
starý dub





BAREVNÉ PŘEVEDENÍ NA OBRÁZKU / VZOR ARANŽÁCIE: DUB ŠVÉDSKÝ / ŠVÉDSKY DUB

ZASKLENÍ / PRESKLENIE:



BORNOS 10



BORNOS 20



BORNOS 30




BORNOS 40




BORNOS 50




BORNOS 60



BORNOS 70



BORNOS 80



POVRCHOVÁ ÚPRAVA:  
FOLIOVANÉ / FOLIOVANÉ  
● - FF FÓLIE FINISH / FÓLIA FINISH, ● - 3D FOLIE,

# BERGAMO

FALCOVÉ RÁMOVÉ DVEŘNÍ KŘÍDLO /  
RÁMOVÉ FALCOVÉ DVEŘNÉ KŘÍDLO



50

BARE

DOSTUPNÁ BAREVNÁ PŘÍKRYTÍ / DOSTUPNÉ VZORY:





BAREVNÉ PROVEDENÍ NA OBRÁZKU / VZOR ARANŽÁCIE: JILM SVĚTLÝ / SVETLÝ BREST

ZASKLENÍ / PRESKLENIE:



BERGAMO 10



BERGAMO 20



BERGAMO 30



BERGAMO 40



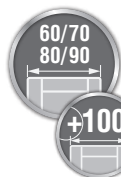
BERGAMO 50



BERGAMO 60



BERGAMO 70



DOSTUPNÉ  
ŠÍŘKY /  
DOSTUPNÉ  
ŠÍŘKY



PŘÍPLATKY /  
PŘÍPLATKY  
STR. 11



TECH. INF.  
STR. 143-147



TVRZENÉ SKLO /  
VYTVRZENÉ  
SKLO 4 mm




LEPENÉ BEZPEČNOSTNÍ SKLO VSG, OBOUSTRANNĚ HLADKÉ SKLO: BÍLÉ,  
GRAFIT / SKLO LEPENÉ VSG, BEZPEČNOSTNĚ OBOUSTRANNĚ HLADKÉ SKLO:  
BÍLÉ, GRAFIT

POVRCHOVÁ ÚPRAVA:  
FOLIOVANÉ / FOLIOVANÉ  
● - FF FÓLIE FINISH / FÓLIA FINISH, ● - 3D FOLIE,  
● - CPL LAMINAT CPL, ● - PP PLATINIUM

# MARS

FALCOVÉ RÁMOVÉ DVEŘNÍ KŘÍDLO /  
RÁMOVÉ FALCOVÉ DVEŘNÉ KŘÍDLO



52

DOSTUPNÁ BAREVNÁ PŘÍKRYTÍ / DOSTUPNÉ VZORY:



bílá / biela



dub švédský /  
švédský dub



jilm světlý /  
světlý brest



akát morava /  
agát morava



dub sonoma



dub Montana



dub Oregon



ořech italský /  
ořech talianský




dub olejovaný /  
dub naolejovaný



ořech aljašský /  
ořech Alaska



dub ušlechtilý /  
ušlechtilý dub



akát CPL /  
agát CPL



dub polární CPL /  
polární dub CPL



dub pískový CPL /  
pískový dub CPL



dub bawaria /  
dub baworský



BAREVNÉ PŘÍKONANÍ NA OBRÁZKU / VZOR ARANŽÁCIE: DUB MONTANA

ZASKLENÍ / PRESKLENIE:



MARS 10



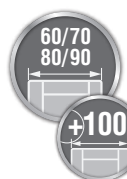
MARS 20



MARS 30



MARS 40



DOSTUPNÉ  
ŠÍŘKY /  
DOSTUPNÉ  
ŠÍŘKY



PŘÍPLATKY /  
PŘÍPLATKY  
STR. 11



TECH. INF.  
STR. 143-147



TVRZENÉ SKLO /  
VYTVRDENÉ  
SKLO 4 mm

POVRCHOVÁ ÚPRAVA:  
FOLIOVANÉ / FOLIOVANÉ  
● - FF FÓLIE FINISH / FÓLIA FINISH, ● - 3D FOLIE,  
● - CPL LAMINAT CPL, ● - PP PLATINIUM

# VICAR

FALCOVÉ RÁMOVÉ DVEŘNÍ KRÍDLO /  
RÁMOVÉ FALCOVÉ DVEŘNÉ KRÍDLO



54

DOSTUPNÁ BAREVNÁ PROVEDENÍ / DOSTUPNÉ VZORY:





BAREVNÉ PRAVĚDĚNÍ NA OBRÁZKU / VZOR ARANŽÁCIE: DUB CPL

ZASKLENÍ / PRESKLENIE:



VICAR 10




VICAR 20



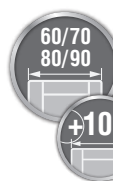
VICAR 30



VICAR 40



VICAR 50



DOSTUPNÉ ŠÍŘKY / DOSTUPNÉ ŠÍŘKY



PŘÍPLATKY / PŘÍPLATKY STR. 11



TECH. INF. STR. 143-147



TVRZENÉ SKLO / VYTVRZENÉ SKLO 4 mm



LEPENÉ BEZPEČNOSTNÍ SKLO VSG, OBOUSTRANNĚ HLADKÉ SKLO: BÍLÉ, GRAFIT / SKLO LEPENÉ VSG, BEZPEČNOSTNĚ OBOUSTRANNĚ HLADKÉ SKLO: BÍLÉ, GRAFIT

POVRCHOVÁ ÚPRAVA:  
FOLIOVANÉ / FOLIOVANÉ  
● - FF FÓLIE FINISH / FÓLIA FINISH, ● - 3D FOLIE,  
● - CPL LAMINAT CPL, ● - PP PLATINIUM

# TIGA

FALCOVÉ RÁMOVÉ DVEŘNÍ KŘÍDLO /  
RÁMOVÉ FALCOVÉ DVEŘNÉ KŘÍDLO



56

DOSTUPNÁ BAREVNÁ PŘÍKLADEK / DOSTUPNÉ VZORY:



ořech italský /  
orech taliansky



antracit



dub starý /  
starý dub



akát CPL /  
agát CPL



dub pískový CPL /  
pieskový dub CPL



dub CPL





BAREVNÉ PŘÍPRAVENÍ NA OBRÁZKU / VZOR ARANŽÁCIE: AKÁT CPL / AGÁT CPL

ZASKLENÍ / PRESKLENIE:



TIGA 10



TIGA 20



TIGA 30

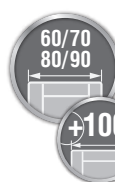


TIGA 40



LIŠTA - KARTÁČOVANÝ HLINÍK /  
LIŠTA - BRÚSENÝ HLINÍK

POVRCHOVÁ ÚPRAVA:  
FOLIOVANÉ / FOLIOVANÉ  
● - 3D FOLIE, ● - CPL LAMINAT CPL



DOSTUPNÉ  
ŠÍŘKY /  
DOSTUPNÉ  
ŠÍŘKY



PŘÍPLATKY /  
PŘÍPLATKY  
STR. 11



TECH. INF.  
STR. 143-147



TVRZENÉ SKLO /  
VYTVRDENÉ  
SKLO 4 mm



LEPENÉ BEZPEČNOSTNÍ SKLO VSG, OBOUSTRANNĚ HLADKÉ SKLO: BÍLÉ,  
GRAFIT / SKLO LEPENÉ VSG, BEZPEČNOSTNĚ OBOUSTRANNĚ HLADKÉ SKLO:  
BÍLÉ, GRAFIT

# TANGO

FALCOVÉ RÁMOVÉ DVEŘNÍ KRÍDLO /  
RÁMOVÉ FALCOVÉ DVEŘNÉ KRÍDLO




58


BAREVNÉ PR

DOSTUPNÁ BAREVNÁ PROVEDENÍ / DOSTUPNÉ VZORY:






ZASKLENÍ / PRESKLENIE:




TANGO 10



TANGO 20



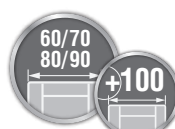
TANGO 30



TANGO 40

VNĚ PROVEDENÍ NA OBRÁZKU / VZOR ARANŽÁCIE: OŘECH ITALSKÝ / OŘECH TALIANSKY

POVRCHOVÁ ÚPRAVA:  
FOLIOVANÉ / FOLIOVANÉ  
● - 3D FOLIE, ● - CPL LAMINAT CPL,  
● - PP PLATINIUM



DOSTUPNÉ  
ŠÍŘKY /  
DOSTUPNÉ  
ŠÍŘKY



PŘÍPLATKY /  
PŘÍPLATKY  
STR. 11



TECH. INF.  
STR. 143-147



TVRZENÉ SKLO S ORNAMENTEM (ORNAMENT SKLA V LEVÉM KŘÍDLE NENÍ ZRCADLOVÝM ODRAZEM ORNAMENTU PRAVÉHO KŘÍDLA) / VYTVRDENÉ SKLO S APLIKÁCIU (APLIKÁCIA SKLA V ĽAVOM KŘÍDLE NEZNAMENÁ ZRKADLOVÝ ODRAZ NA PRAVOM KŘÍDLE)

# LUGO

FALCOVÉ RÁMOVÉ DVEŘNÍ KŘÍDLO /  
RÁMOVÉ FALCOVÉ DVEŘNÉ KŘÍDLO



60

BAREVNÉ PROVI

DOSTUPNÁ BAREVNÁ PROVEDENÍ / DOSTUPNÉ VZORY:





PROVEDENÍ NA OBRÁZKU / VZOR ARANŽÁČIE: DUB PÍSKOVÝ CPL / PIESKOVÝ DUB CPL

ZASKLENÍ / PRESKLENIE:



LUGO 10



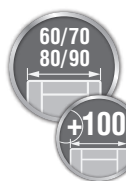
LUGO 20



LUGO 30



LUGO 40



DOSTUPNÉ ŠÍŘKY / DOSTUPNÉ ŠÍŘKY



PŘÍPLATKY / PŘÍPLATKY STR. 11



TECH. INF. STR. 143-147



TVRZENÉ SKLO / VYTVRDENÉ SKLO 4 mm



LEPENÉ BEZPEČNOSTNÍ SKLO VSG, OBOUSTRANNĚ HLADKÉ SKLO: BÍLÉ, GRAFIT / SKLO LEPENÉ VSG, BEZPEČNOSTNĚ OBOUSTRANNĚ HLADKÉ SKLO: BÍLÉ, GRAFIT

POVRCHOVÁ ÚPRAVA:  
FOLIOVANÉ / FOLIOVANÉ  
● - 3D FOLIE, ● - CPL LAMINAT CPL,  
● - PP PLATINIUM

# TOLEDO

FALCOVÉ RÁMOVÉ DVEŘNÍ KŘÍDLO /  
RÁMOVÉ FALCOVÉ DVEŘNÉ KŘÍDLO



62



BAREVNÉ PR

DOSTUPNÁ BAREVNÁ PROVEDENÍ / DOSTUPNÉ VZORY:





FNÉ PŘÍPRAVA NA OBRÁZKU / VZOR ARANŽÁČIE: OŘECH MUSCATO / OŘECH MUSCATO


ZASKLENÍ / PRESKLENIE:




TOLEDO 10



TOLEDO 20




TOLEDO 30



TOLEDO 40



TOLEDO 50



DOSTUPNÉ  
ŠÍŘKY /  
DOSTUPNÉ  
ŠÍŘKY



PŘÍPLATKY /  
PŘÍPLATKY  
STR. 11



TECH. INF.  
STR. 143-147



TVRZENÉ SKLO /  
VYTVRZENÉ  
SKLO 4 mm



LEPENÉ BEZPEČNOSTNÍ SKLO VSG OBOUSTRANNĚ HLADKÉ, VÝŠKÁ SKLA 141 MM, VÝŠKÁ SKLA 35 MM / SKLO LEPENÉ VSG, BEZPEČNOSTNĚ OBOUSTRANNĚ HLADKÉ SKLO VÝŠ. 141 MM, SKLO VÝŠ. 35 MM

POVRCHOVÁ ÚPRAVA:  
FOLIOVANÉ / FOLIOVANÉ

● - FF FÓLIE FINISH / FÓLIA FINISH, ● - 3D FOLIE,  
● - CPL LAMINAT CPL

# LATINO

FALCOVÉ RÁMOVÉ DVEŘNÍ KRÍDLO /  
RÁMOVÉ FALCOVÉ DVEŘNÉ KRÍDLO



64

DOSTUPNÁ BAREVNÁ PROVEDENÍ / DOSTUPNÉ VZORY:







BAREVNÉ PŘÍKRYTÍ NA OBRÁZKU / VZOR ARANŽÁCIE: BILÁ / BIELY CPL\*

ZASKLENÍ / PRESKLENIE:



LATINO 10



LATINO 20



LATINO 30



LATINO 40



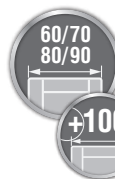
LATINO 50



LATINO 60



LATINO 70



DOSTUPNÉ ŠÍŘKY / DOSTUPNÉ ŠÍŘKY



PŘÍPLATKY / PŘÍPLATKY STR. 11



TECH. INF. STR. 143-147



TVRZENÉ SKLO / VYTVRZENÉ SKLO 4 mm



LEPENÉ BEZPEČNOSTNÍ SKLO VSG, OBOUSTRANNĚ HLADKÉ SKLO: BÍLÉ, GRAFIT / SKLO LEPENÉ VSG, BEZPEČNOSTNĚ OBOJSTRANNĚ HLADKÉ SKLO: BÍLÉ, GRAFIT

POVRCHOVÁ ÚPRAVA:  
FOLIOVANÉ / FOLIOVANÉ  
● - FF FÓLIE FINISH / FÓLIA FINISH, ● - 3D FÓLIE,  
● - CPL LAMINAT CPL

# BRANDY

FALCOVÉ RÁMOVÉ DVEŘNÍ KŘÍDLO /  
RÁMOVÉ FALCOVÉ DVEŘNÉ KŘÍDLO



66

DOSTUPNÁ BAREVNÁ PROVEDENÍ / DOSTUPNÉ VZORY:





BAREVNÉ PŘÍPRAVENÍ NA OBRÁZKU / VZOR ARANŽÁCIE: DUB STARÝ / STARÝ DUB

ZASKLENÍ / PRESKLENIE:



BRANDY 10



BRANDY 20



BRANDY 30



BRANDY 40



BRANDY 50



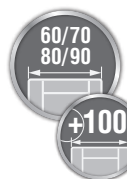
BRANDY 60



BRANDY 70



BRANDY 80



DOSTUPNÉ ŠÍŘKY / DOSTUPNÉ ŠÍŘKY



PŘÍPLATKY / PŘÍPLATKY STR. 11



TECH. INF. STR. 143-147



TVRZENÉ SKLO / VYTVRZENÉ SKLO 4 mm



LEPENÉ BEZPEČNOSTNÍ SKLO VSG, OBOUSTRANNĚ HLADKÉ SKLO: BÍLÉ, GRAFIT / SKLO LEPENÉ VSG, BEZPEČNOSTNĚ OBOUSTRANNĚ HLADKÉ SKLO: BÍLÉ, GRAFIT

POVRCHOVÁ ÚPRAVA:  
FOLIOVANÉ / FOLIOVANÉ  
● – FF FÓLIE FINISH / FÓLIA FINISH, ● – 3D FÓLIE,  
● – CPL LAMINAT CPL, ● – PP PLATINIUM

# ROCCO

FALCOVÉ RÁMOVÉ DVEŘNÍ KŘÍDLO /  
RÁMOVÉ FALCOVÉ DVEŘNÉ KŘÍDLO



68


## DOSTUPNÁ BAREVNÁ PROVEDENÍ / DOSTUPNÉ VZORY:





BAREVNÉ PRAVIDENIE NA OBRÁZOKU / VZOR ARANŽÁCIE: BIĽÁ / BIELA FF

ZASKLENÍ / PRESKLENIE:



ROCCO 10



ROCCO 20



ROCCO 30




ROCCO 40



ROCCO 50

POVRCHOVÁ ÚPRAVA:  
 FOLIOVANÉ / FOLIOVANÉ  
 ● - FF FÓLIE FINISH / FÓLIA FINISH, ● - 3D FOLIE,  
 ● - CPL LAMINAT CPL, ● - PP PLATINIUM



DOSTUPNÉ  
 ŠÍŘKY /  
 DOSTUPNÉ  
 ŠÍŘKY



1. PŘÍPLATKY /  
 2. PŘÍPLATKY  
 3. PŘÍPLATKY  
 STR. 11



TECH. INF.  
 STR. 143-147



TVRZENÉ SKLO /  
 VYTVRDENÉ  
 SKLO 4 mm

# ZITRON

FALCOVÉ RÁMOVÉ DVEŘNÍ KŘÍDLO /  
RÁMOVÉ FALCOVÉ DVEŘNÉ KŘÍDLO



70

DOSTUPNÁ BAREVNÁ PROVEDENÍ / DOSTUPNÉ VZORY:

- |   |   |   |   |   |   |  |  |   |   |
|---|---|---|---|---|---|--|--|---|---|
| <br>bílá / biela                     | <br>dub norský /<br>norský dub   | <br>jilm světlý /<br>světlý brest    | <br>dub Montana              | <br>akát morava /<br>agát morava | <br>dub sonoma                           | <br>dub Oregon               | <br>akát ART /<br>agát ART                | <br>ořech italský /<br>ořech talianský | <br>dub olejovaný /<br>dub naolejovaný |
| <br>ořech aljašský /<br>ořech Alaská | <br>antracit                     | <br>ořech muscato /<br>ořech muscato | <br>dub starý /<br>starý dub | <br>akát CPL /<br>agát CPL       | <br>dub polární CPL /<br>polární dub CPL | <br>jasan CPL /<br>jaseň CPL | <br>dub pískový CPL /<br>pieskový dub CPL | <br>dub CPL                            |   |
| <br>bianco                           | <br>dub arktický /<br>dub arctic | <br>dub bavorská /<br>dub bavorský   |   |   |   |  |  |   |   |



BAREVNÉ PROVEDENÍ NA OBRÁZKU / VZOR ARANŽÁCIE: DUB NORSKÝ / NÓRSKY DUB

ZASKLENÍ / PRESKLENIE:



ZITRON 10



ZITRON 20



ZITRON 30




ZITRON 40



ZITRON 50




ZITRON 60



ZITRON 70



ZITRON 80



DOSTUPNÉ ŠÍŘKY / DOSTUPNÉ ŠÍŘKY



PŘÍPLATKY / PŘÍPLATKY STR. 11



TECH. INF. STR. 143-147



TVRZENÉ SKLO / VYTVRDENÉ SKLO 4 mm



LEPENÉ BEZPEČNOSTNÍ SKLO VSG, OBOUSTRANNĚ HLADKÉ SKLO: BÍLÉ, GRAFIT / SKLO LEPENÉ VSG, BEZPEČNOSTNÉ OBOUSTRANNĚ HLADKÉ SKLO: BÍLÉ, GRAFIT

POVRCHOVÁ ÚPRAVA:  
FOLIOVANÉ / FOLIOVANÉ

● - FF FÓLIE FINISH / FÓLIA FINISH, ● - 3D FOLIE,  
● - CPL LAMINAT CPL, ● - PP PLATINIUM

# VANILLA

FALCOVÉ RÁMOVÉ DVEŘNÍ KŘÍDLO /  
RÁMOVÉ FALCOVÉ DVEŘNÉ KŘÍDLO



72

BAREVNÉ PR

DOSTUPNÁ BAREVNÁ PŘÍKRYTÍ / DOSTUPNÉ VZORY:

											
bílá / biela	grafit mat / matný grafit	dub norský / nórsky dub	dub švédský / švédsky dub	jilm světlý / svetlý brest	dub Montana	akát morava / agát morava	ořech bílý / biely orech	dub sonoma	dub Oregon	ořech italský / orech taliansky	
											
akát ART / agát ART	dub olejovaný / dub naolejovaný	ořech aljašský / orech Alaská	dub antický / antický dub	dub ušlechtilý / ušľachtilý dub	ořech muscato / orech muscato	dub starý / starý dub	akát CPL / agát CPL	dub polární CPL / polárny dub CPL	jasan CPL / jaseň CPL	dub pískový CPL / pieskový dub CPL	
											
dub CPL	bílá mat / matná biela	bianco	dub arktický / dub arctic	dub latte	dub bavaria / dub bavorský	dub carbon					





PROVEDENÍ NA OBRÁZKU / VZOR ARANŽÁČIE: OŘECH ITALSKÝ / ORECH TALIANSKY

ZASKLENÍ / PRESKLENIE:



VANILLA 10



VANILLA 20



VANILLA 30



VANILLA 40



VANILLA 50



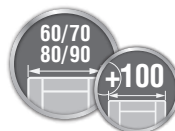
VANILLA 60



VANILLA 70



VANILLA 80



DOSTUPNÉ ŠÍŘKY / DOSTUPNÉ ŠÍŘKY



PŘÍPLATKY / PŘÍPLATKY STR. 11



TECH. INF. STR. 143-147



TVRZENÉ SKLO / VYTVRZENÉ SKLO 4 mm



SKLO DARK GREY



LEPENÉ BEZPEČNOSTNÍ SKLO VSG, OBOUSTRANNĚ HLADKÉ SKLO: BÍLÉ, GRAFIT / SKLO LEPENÉ VSG, BEZPEČNOSTNĚ OBOUSTRANNĚ HLADKÉ SKLO: BÍLÉ, GRAFIT

POVRCHOVÁ ÚPRAVA:  
FOLIOVANÉ / FOLIOVANÉ  
● - FF FÓLIE FINISH / FÓLIA FINISH, ● - 3D FOLIE,  
● - CPL LAMINAT CPL, ● - PP PLATINIUM



BAREVNÉ PRO

DOSTUPNÁ BAREVNÁ PROVEDENÍ / DOSTUPNÉ VZORY:



JE PROVEDENÍ NA OBRÁZKU / VZOR ARANŽÁCIE: DUB OLEJOVANÝ / DUB NAOLEJOVANÝ

ZASKLENÍ / PRESKLENIE:



ETNA 10



ETNA 20



ETNA 30



ETNA 40



ETNA 50

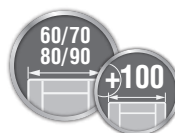


ETNA 60



ETNA 70

75



DOSTUPNÉ ŠÍŘKY / DOSTUPNÉ ŠÍRKY



PŘÍPLATKY / PŘÍPLATKY STR. 11



TECH. INF. STR. 143-147



TVRZENÉ SKLO / VYTVRDENÉ SKLO 4 mm



SKLO DARK GREY



LEPENÉ BEZPEČNOSTNÍ SKLO VSG, OBOUSTRANNĚ HLADKÉ SKLO: BÍLÉ, GRAFIT / SKLO LEPENÉ VSG, BEZPEČNOSTNĚ OBOJSTRANNĚ HLADKÉ SKLO: BÍLÉ, GRAFIT

POVRCHOVÁ ÚPRAVA:  
FOLIOVANÉ / FOLIOVANÉ  
● - 3D FOLIE, ● - CPL LAMINAT CPL,  
● - PP PLATINIUM


# ANTARES

FALCOVÉ RÁMOVÉ DVEŘNÍ KRÍDLO /  
RÁMOVÉ FALCOVÉ DVEŘNÉ KRÍDLO



76

DOSTUPNÁ BAREVNÁ PŘÍKRYTÍ / DOSTUPNÉ VZORY:



dub švédský /  
švédský dub



akát morava / agát  
morava




dub olejovaný /  
dub naolejovaný



ořech italský /  
orech talianský




ořech muscato /  
orech muscato



akát CPL /  
agát CPL



jaseň CPL /  
jaseň CPL



dub CPL



BAREVNÉ PROVEDENÍ NA OBRÁZKU / VZOR ARANŽÁCIE: DUB CPL

ZASKLENÍ / PRESKLENIE:



ANTARES 10



ANTARES 20



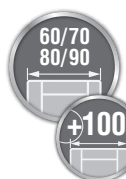
ANTARES 30



ANTARES 40



ANTARES 50



DOSTUPNÉ ŠÍŘKY / DOSTUPNÉ ŠÍŘKY



PŘÍPLATKY / PŘÍPLATKY STR. 11



TECH. INF. STR. 143-147



TVRZENÉ SKLO / VYTVRDENÉ SKLO 4 mm

POVRCHOVÁ ÚPRAVA:  
FOLIOVANÉ / FOLIOVANÉ  
● - 3D FOLIE, ● - CPL LAMINAT CPL



DOSTUPNÁ BAREVNÁ PROVEDENÍ / DOSTUPNÉ VZORY:

- |   |   |   |   |   |   |  |   |   |   |
|---|---|---|---|---|---|--|---|---|---|
|  |  |  |  |  |  |  |  |  |  |
| dub švédský /<br>švédský dub  | jilm světlý /<br>svetlý<br>břest  | dub Montana   | akát morava /<br>agát morava  | dub sonoma  | dub olejovaný /<br>dub naolejovaný  | ořech italský /<br>orech taliansky   | ořech aljašský /<br>orech Alaska  | dub ušlechtilý /<br>ušlechtilý dub  | dub starý /<br>starý dub  |
|  |  |  |  |   |   |  |   |   |   |
| akát CPL /<br>agát CPL  | dub polární CPL /<br>polární dub CPL  | dub pískový CPL /<br>pieskový dub CPL   | dub bavaria /<br>dub bavorský   |   |   |  |   |   |   |



PROVEDENÍ NA OBRÁZKU / VZOR ARANŽÁCIE: DUB UŠLECHTILÝ / UŠLACHTILÝ DUB

ZASKLENÍ / PRESKLENIE:



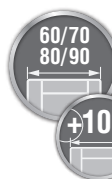
PRIX 10



PRIX 30



PRIX 50



DOSTUPNÉ  
ŠÍŘKY /  
DOSTUPNÉ  
ŠÍŘKY



PŘÍPLATKY /  
PŘÍPLATKY  
STR. 11



TECH. INF.  
STR. 143-147



TVRZENÉ SKLO /  
VYTVRZENÉ  
SKLO 4 mm



LEPENÉ BEZPEČNOSTNÍ SKLO VSG, OBOUSTRANNĚ HLADKÉ SKLO: BÍLÉ,  
GRAFIT / SKLO LEPENÉ VSG, BEZPEČNOSTNĚ OBOUSTRANNĚ HLADKÉ  
SKLO: BIELE, GRAFIT

POVRCHOVÁ ÚPRAVA:  
FOLIOVANÉ / FOLIOVANÉ  
● - 3D FOLIE, ● - CPL LAMINAT CPL,  
● - PP PLATINIUM

# MALAGA

NOVINKA

FALCOVÉ RÁMOVÉ DVEŘNÍ KŘÍDLO /  
RÁMOVÉ FALCOVÉ DVEŘNÉ KŘÍDLO



80

ZASKLENÍ / PRESKLENIE:

DOSTUPNÁ  
BAREVNÁ  
PROVEDENÍ /  
DOSTUPNÉ VZORY:



jilm světlý /  
svetlý brest



MALAGA 10



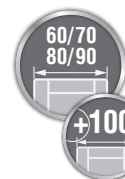
MALAGA 20



MALAGA 50



MALAGA 70



DOSTUPNÉ  
ŠÍŘKY /  
DOSTUPNÉ  
ŠÍŘKY

+100



PŘÍPLATKY /  
PŘÍPLATKY  
STR. 11



TVRZENÉ SKLO /  
VYTVRDENÉ  
SKLO 4 mm



TECH. INF.  
STR. 143-147



# IBIZA



FALCOVÉ RÁMOVÉ DVEŘNÍ KŘÍDLO /  
RÁMOVÉ FALCOVÉ DVEŘNÉ KŘÍDLO



ZASKLENÍ / PRESKLENIE:

DOSTUPNÁ  
BAREVNÁ  
PROVEDENÍ /  
DOSTUPNÉ VZORY:



ořech aljašský /  
orech Alaská



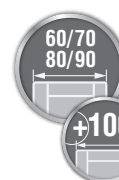
IBIZA 10



IBIZA 40



IBIZA 50



DOSTUPNÉ  
ŠÍŘKY /  
DOSTUPNÉ  
ŠÍŘKY



PŘÍPLATKY /  
PŘÍPLATKY  
STR. 11



TVRZENÉ SKLO /  
VYTVRDĚNÉ  
SKLO 4 mm



TECH. INF.  
STR. 143-147



vnitřní průřez / vnitorný prierez

### TŘI NASTAVITELNÉ PANTY S 2 ČEPY

Dveřní křídlo je zavěšeno na třech pantech nastavitelných ve dvou směrech: plocha křídla a přítlak křídla k zárubni. /

### TRI NASTAVITELNÉ DVOJ ČAPOVÉ PÁNTY

Dveřné křídlo je zavesené na troch pántoch, každý je nastavitelný v dvoch smeroch: povrch křídla a přítlak křídla k obložke.



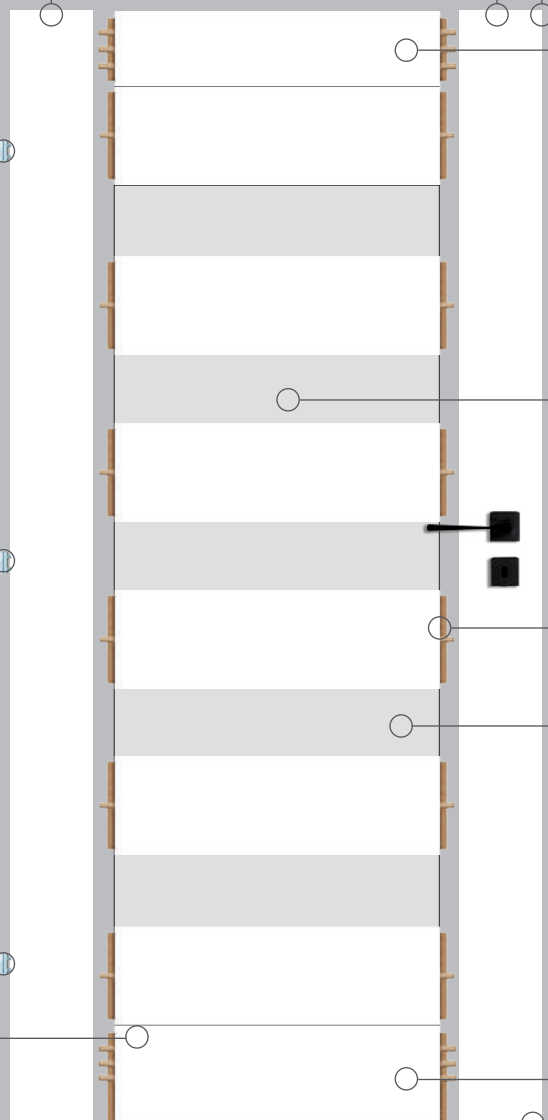
tuhá, stabilní konstrukce /  
pevná a stabilná konštrukcia



SVISLÉ RÁMY Z JEHLIČNATÉHO DŘEVA /  
ZVISLÉ RÁMOVCE Z IHLIČNATÉHO DREVA



ZESÍLENÉ RÁMY / SPEVNENÉ RÁMOVCE



vysoká odolnost proti mechanickému  
nárazu / vysoká odolnosť proti  
mechanickým úderom


horní rám /  
vrchný rámovec



tvrdé sklo / vytvrdené sklo

stabilizační pero /  
stabilizujúce pero


bez zasklívací lišty / bez lišty  
na presklení



dolní část rámu /  
spodný rámovec



falc v technologii soft /  
softový felc



dřevěné kolíky /  
drevené kolíky



pevná, robustní rámová konstrukce /  
liata masívna rámová konštrukcia



#### KONSTRUKCE

- FALCOVÉ RÁMOVÉ KŘÍDLO / RÁMOVĚ FALCOVÉ KŘÍDLO
- VODOROVNÉ ČÁSTI RÁMU Z MDF DESKY / VODOROVNÉ RÁMOVCE Z DREVOTRIESKOVEJ DOSKY MDF
- ŠÍŘKA VODOROVNÝCH ČÁSTI RÁMU 14 CM / ŠÍŘKA ZVISLÝCH RÁMOVCOV 14 CM
- SVISLÉ ČÁSTI RÁMŮ Z JEHLIČNATÉHO DŘEVA (TECHNICKÉ ÚDAJE STR. 146) / ZVISLÉ RÁMOVCE Z IHLIČNATÉHO DŘEVA (TECHNICKÁ INFORMÁCIA STR. 146)

#### POVRCHOVÁ ÚPRAVA

- FOLIOVANÉ KŘÍDLO BEZ VIDITELNÝCH SPOJŮ
- - PP PLATINIUM

#### KOVÁNÍ / KOVANIA

- TŘI NASTAVITELNÉ PANTY S 2 ČEPY (ČERNÉ PANTY NEJSOU DOSTUPNÉ) / TRI NASTAVITELNÉ PÁNTY 2-ČAPOVÉ PÁNTY (ČIERNE PÁNTY SÚ NEDOSTUPNÉ)
- ZÁMEK S KLÍČEM, BEZPEČNOSTNÍ VLOŽKOU NEBO S WC / ZÁMOK NA KLÚČ, PATENTNÚ VLOŽKU ALEBO S WC



#### ZASKLENÍ / PRESKLENIE

- TVRZENÉ SKLO / VYTVRDENÉ SKLO 4 MM



- SKLO DARK GREY DOSTUPNÉ PRO MODEL Q, X / SKLO DARK GREY DOSTUPNÉ PRE MODELY Q, X

DOSTUPNÉ ŠÍŘKY / DOSTUPNÉ ŠÍRKY  
- „60“, „70“, „80“, „90“



VOLITELNĚ ZA PŘÍPLATEK / DOTATKY ZA PRÍPLATOK

TECHNICKÉ ÚDAJE / TECHNICKÉ INFORMÁCIE str. 145-146

- VENTILAČNÍ PODŘÍZNUTÍ / VETRACIE PODREZANIE




- VENTILAČNÍ OTVORY PVC / VENTILAČNÉ OTVORY Z PVC
- VENTILAČNÍ OTVORY MOSAZNÉ / MOSADZNÉ VENTILAČNÉ OTVORY
- KŘÍDLO „100“ / KŘÍDLO 100
- PADAJICÍ PRÁH / PADACIE PRAH




## PP PLATINIUM


bílá mat / matná biela



bianco



dub latte




dub arktický / dub arctic



dub bavaria / dub bavorský



dub carbon



# MODEL Q

# PLATINIUM



84

DOSTUPNÁ BAREVNÁ PŘÍMĚSĚNÍ / DOSTUPNÉ VZORY:



bílá mat /  
matná biela



bianco



dub arktický /  
dub arctic



dub latte



dub bawaria /  
dub baworský



dub carbon




BAREVNÉ PŘÍKONÁNÍ NA OBRÁZKU / VZOR ARANŽÁCIE: BÍLÁ MAT / MATNÁ BIELA

ZASKLENÍ / PRESKLENIE:



MODEL Q 10




MODEL Q 20




MODEL Q 30




MODEL Q 40



MODEL Q 50



MODEL Q 60



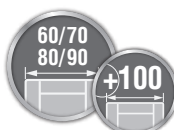
MODEL Q 70



MODEL Q 80



85



DOSTUPNÉ  
ŠÍŘKY /  
DOSTUPNÉ  
ŠÍŘKY



1. PŘÍPLATKY /  
2. PŘÍPLATKY  
3. PŘÍPLATKY  
STR. 83



TECH. INF.  
STR. 145-146



LEPENÉ BEZPEČNOSTNÍ  
SKLO VSG, OBOUSTRANNĚ  
HLADKÉ SKLO / SKLO LEPENÉ  
VSG, BEZPEČNOSTNĚ  
OBOJSTRANNĚ HLADKÉ SKLO



SKLO  
DARK GREY



TVRZENÉ SKLO  
/ VYTVRDENÉ  
SKLO 4 mm

POVRCHOVÁ ÚPRAVA:  
FOLIOVANÉ / FOLIOVANÉ  
● - PP PLATINIUM







# MODEL X

# PLATINIUM



86

DOSTUPNÁ BAREVNÁ PROVEDENÍ / DOSTUPNÉ VZORY:

-  bílá mat / matná biela
-  bianco
-  dub arktický / dub arctic
-  dub latte
-  dub bawaria / dub baworský
-  dub carbon

BARE



BAREVNÉ PROVEDENÍ NA OBRÁZKU / VZOR ARANŽÁCIE: DUB ARKTICKÝ / DUB ARCTIC

ZASKLENÍ / PRESKLENIE:



MODEL X 10



MODEL X 20



MODEL X 30



MODEL X 40



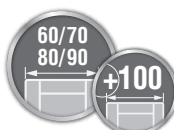
MODEL X 50



MODEL X 60



MODEL X 70



DOSTUPNÉ  
ŠÍŘKY /  
DOSTUPNÉ  
ŠÍŘKY



PŘÍPLATKY /  
PRÍPLATKY  
STR. 83



TECH. INF.  
STR. 145-146



LEPENÉ BEZPEČNOSTNÍ  
SKLO VSG, OBOUSTRANNĚ  
HLADKÉ SKLO / SKLO LEPENÉ  
VSG, BEZPEČNOSTNĚ  
OBOJSTRANNĚ HLADKÉ SKLO



SKLO  
DARK GREY



TVRZENÉ SKLO  
/ VYTVRDENÉ  
SKLO 4 mm

POVRCHOVÁ ÚPRAVA:  
FOLIOVANÉ / FOLIOVANÉ  
● - PP PLATINIUM


# MODEL Y

# PLATINIUM



88

DOSTUPNÁ BAREVNÁ PROVEDENÍ / DOSTUPNÉ VZORY:



bílá mat /  
matná biela

bianco

dub arktický /  
dub arctic

dub latte

dub bavaria /  
dub bavorský

dub carbon





BAREVNÉ PŘÍKRYTÍ NA OBRÁZKU / VZOR ARANŽÁCIE: DUB LATTE

ZASKLENÍ / PRESKLENIE:



MODEL Y 10



MODEL Y 20



MODEL Y 30



MODEL Y 40



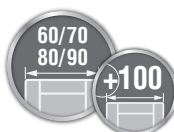
MODEL Y 50



MODEL Y 60



MODEL Y 70



DOSTUPNÉ  
ŠÍŘKY /  
DOSTUPNÉ  
ŠÍŘKY



PŘÍPLATKY /  
PŘÍPLATKY  
STR. 83



TECH. INF.  
STR. 145-146



LEPENÉ BEZPEČNOSTNÍ SKLO VSG, OBOUSTRANNĚ  
HLADKÉ SKLO / SKLO LEPENÉ VSG, BEZPEČNOSTNĚ  
OBOUSTRANNĚ HLADKÉ SKLO



TVRZENÉ SKLO /  
VYTVRDENÉ SKLO  
4 mm

POVRCHOVÁ ÚPRAVA:  
FOLIOVANÉ / FOLIOVANÉ  
● - PP PLATINIUM

# MODEL V

# PLATINIUM



90

BARE

DOSTUPNÁ BAREVNÁ PROVEDENÍ / DOSTUPNÉ VZORY:



bílá mat /  
matná biela



bianco



dub arktický /  
dub arctic



dub latte



dub bavaria /  
dub bavorský



dub carbon



BAREVNÉ PROVEDENÍ NA OBRÁZKU / VZOR ARANŽÁCIE: DUB ARKTICKÝ / DUB ARCTIC

ZASKLENÍ / PRESKLENIE:



MODEL V 10



MODEL V 20



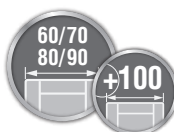
MODEL V 30



MODEL V 40



MODEL V 50



DOSTUPNÉ  
ŠÍŘKY /  
DOSTUPNÉ  
ŠÍŘKY



PŘÍPLATKY /  
PRÍPLATKY  
STR. 83



TECH. INF.  
STR. 145-146



LEPENÉ BEZPEČNOSTNÍ SKLO VSG, OBOUSTRANNĚ  
HLADKÉ SKLO / SKLO LEPENÉ VSG, BEZPEČNOSTNĚ  
OBOUSTRANNĚ HLADKÉ SKLO



TVRZENÉ SKLO /  
VYTVRDENÉ SKLO  
4 mm

POVRCHOVÁ ÚPRAVA:  
FOLIOVANÉ / FOLIOVANÉ  
● - PP PLATINIUM



STELLA





# WINDOOR

FALCOVÉ RÁMOVÉ DVEŘNÍ KŘÍDLO /  
RÁMOVÉ FALCOVÉ DVEŘNÉ KŘÍDLO



DOSTUPNÁ BAREVNÁ PROVEDENÍ / DOSTUPNÉ VZORY:






SKLENĚNÉ DVEŘNÍ KŘÍDLO /  
SKLENĚNÉ KŘÍDLO

**VOSTER**®



NĚ PROVEDENÍ NA OBRÁZKU / VZOR ARANŽÁCIE: OŘECH MUSCATO / OŘECH MUSCATO



WINDOOR II

95



DOSTUPNÉ  
ŠÍŘKY /  
DOSTUPNÉ  
ŠÍŘKY





TECH. INF.  
STR. 145-146



– WINDOOR II – TVRZENÉ SKLO, TLOUŠŤKA 8 MM, TUPÉ HRANY  
/ SKLO VYTVRDENÉ, HRÚBKA 8 MM, HRANY OTUPENÉ

POVRCHOVÁ ÚPRAVA:  
FOLIOVANÉ / FOLIOVANÉ  
● – FF FÓLIE FINISH / FÓLIA FINISH, ● – 3D FOLIE,  
● – CPL LAMINAT CPL, ● – PP PLATINIUM

# PLNÁ KŘÍDLA BEZFALCOVÁ / PLNÉ BEZFALCOVÉ KRÍDLA



## KONSTRUKCE / KONŠTRUKCIA

- BEZFALCOVÉ KŘÍDLA / BEZFALCOVÉ KRÍDLO
- RÁM Z MDF DESKY, S POVRCHEM Z DVOU HDF DESEK / RÁM Z MDF DOSKY, POKRYTÝ DVOMI DOSKAMI HDF
- STABILIZAČNÍ VÝPLŇ: „VOŠTINA“ NEBO VOLITELNĚ ZA PŘÍPLATEK „PLNÁ DESKA DTD“ / STABILIZAČNÁ VÝPLŇ: „VOŠTINA“ ALEBO AKO VOĽBA S PŘÍPLATKOM „PLNÁ DOSKA“

## POVRCHOVÁ ÚPRAVA FOLIOVANÉ / FOLIOVANÉ

- – FF FÓLIE FINISH / FÓLIA FINISH, ● – 3D FOLIE,
- – CPL LAMINAT CPL, ● – PP PLATINIUM

ABS HRANA (KŘÍDLA V BAREVNÉM PROVEDENÍ: MEĎ, TMAVĚ MODRÁ JSOU POTAŽENA ČERNOU ABS HRANOU. HRANA NEMÁ ŽÁDNOU STRUKTURU. MEZI HRANOU A POVRCHEM DVEŘNÍHO KŘÍDLA SE MŮŽE VYSKYTNOUT MALÝ BAREVNÝ ROZDÍL. /

OKRAJ ABS (KŘÍDLA VO VZOROC: MEĎ, TMAVOMODRÁ SÚ FOLIOVANÉ ČIERNYM OKRAJOM ABS. OKRAJ NEMÁ ŠTRUKTÚRU. MÔŽE SA VYSKYTNÚŤ NEVEĽKÝ FAREBNÝ ROZDIEL MEDZI OKRAJOM A POVRCHOM KŘÍDLA).

## KOVÁNÍ / KOVANIA

- DVA SKRYTÉ 3D PANTY / DVA SKRYTÉ PÁNTY 3D
- MAGNETICKÝ ZÁMEK S KLÍČEM, BEZPEČNOSTNÍ VLOŽKOU NEBO S WC / MAGNETICKÝ ZÁMOK NA KLÚČ, PATENTNÚ VLOŽKU ALEBO S WC



## DOSTUPNÉ ŠÍŘKY / DOSTUPNÉ ŠÍRKY

- „60“, „70“, „80“, „90“

## TECHNICKÉ ÚDAJE / TECHNICKÉ INFORMÁCIE STR. 145-147



## VOLITELNĚ ZA PŘÍPLATEK / DODATKY ZA PRÍPLATOK


- VENTILAČNÍ PODŘÍZNUTÍ / VETRACIE PODREZANIE
- VENTILAČNÍ OTVORY PVC / VENTILAČNÉ OTVORY Z PVC
- VENTILAČNÍ OTVORY MOSAZNÉ / MOSADZNÉ VENTILAČNÉ OTVORY
- KŘÍDLO „100“ / KRÍDLO 100
- TŘETÍ PANT / TRETÍ PÁNT
- PADAJÍCÍ PRAH (PRO VYZTUŽENÁ KŘÍDLA) / PADACIE PRAH (PLATÍ PRO VYZTUŽENÁ KŘÍDLA / TÝKA SA SPEVNENÝCH KRÍDEL)
- VÝZTUŽ PLNÁ DESKA DTD / SPEVNENIE PLNOU DOSKA DTD
- VENTILAČNÍ MŘÍŽKA / VETRACIA MRIEŽKA





# PLNÁ KŘÍDLA FALCOVÁ / PLNÉ FALCOVÉ KRÍDLA

**VOSTER**®



## KONSTRUKCE / KONŠTRUKCIA

- FALCOVÉ KŘÍDLA / FALCOVÉ KRÍDLO
- RÁM Z MDF DESKY, S POVRCHEM Z DVOU HDF DESEK / RÁM Z MDF DOSKY, POKRYTÝ DVOMI DOSKAMI HDF
- STABILIZAČNÍ VÝPLŇ: „VOŠTINA“ NEBO VOLITELNĚ ZA PŘÍPLATEK „PLNÁ DESKA“ / STABILIZAČNÁ VÝPLŇ: „VOŠTINA“ ALEBO AKO VOLBA S PŘÍPLATKOM „PLNÁ DOSKA“

## POVRCHOVÁ ÚPRAVA FOLIOVANÉ / FOLIOVANÉ

- – FF FÓLIE FINISH / FÓLIA FINISH, ● – 3D FOLIE,
- – CPL LAMINAT CPL, ● – PP PLATINIUM, ● – HDF LAK

## KOVÁNÍ / KOVANIA

- DVA ŠROUBOVANÉ ČEPOVÉ PANTY / DVA ČAPOVÉ PÁNTY ZASKRUTKOVANÉ
- ZÁMEK S KLÍČEM, BEZPEČNOSTNÍ VLOŽKOU NEBO S WC / ZÁMOK NA KLÚČ, PATENTNÚ VLOŽKU ALEBO S WC



## DOSTUPNÉ ŠÍŘKY / DOSTUPNÉ ŠÍRKY

- „60“, „70“, „80“, „90“

## TECHNICKÉ ÚDAJE / TECHNICKÉ INFORMÁCIE STR. 145-147



## VOLITELNĚ ZA PŘÍPLATEK / DODATKY ZA PŘÍPLATOK

- VENTILAČNÍ PODŘÍZNUTÍ / VETRACIE PODREZANIE
- VENTILAČNÍ OTVORY PVC / VENTILAČNÉ OTVORY Z PVC
- VENTILAČNÍ OTVORY MOSAZNÉ / MOSADZNÉ VENTILAČNÉ OTVORY
- KŘÍDLO „100“ / KRÍDLO 100
- PADAJÍCÍ PRAH (PRO VYZTUŽENÁ KŘÍDLA) / PADACIE PRAH (PLATÍ PRO VYZTUŽENÁ KŘÍDLA / TÝKA SA SPEVNENÝCH KRÍDEL)
- VÝZTUŽ PLNÁ DESKA / SPEVNENIE PLNOU DOSKOU
- OCHRANNÝ PANEL INOX DOLNÍ (DVĚ STRANY) / OCHRANNÝ PANEL INOX SPODOK (DVE STRANY)
- OCHRANNÝ PANEL INOX VENTILACE (DVĚ STRANY) / OCHRANNÝ PANEL INOX VETRANIE (DVE STRANY)
- OCHRANNÝ PANEL INOX STŘEDNÍ (DVĚ STRANY) / OCHRANNÝ PANEL INOX STRED (DVE STRANY)
- VENTILAČNÍ MŘÍŽKA / VETRACIA MRIEŽKA
- DVOUKŘÍDLÉ DVEŘE CENA KŘÍDLA X 2 / DVOJKRÍDLOVÉ DVERE CENA KRÍDLA X 2



# HLADKÁ PLNÁ KŘÍDLA / PLNÉ HLADKÉ KRÍDLA



BEZFALCOVÉ KŘÍDLA /  
BEZFALCOVÉ KRÍDLO



DOSTUPNÁ BAREVNÁ PŘÍKRYTÍ / DOSTUPNÉ VZORY:

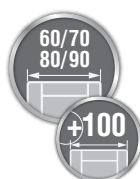
- |                              |                                      |                                       |                              |                                    |                                    |
|------------------------------|--------------------------------------|---------------------------------------|------------------------------|------------------------------------|------------------------------------|
|                              |                                      |                                       |                              |                                    |                                    |
| grafit mat /<br>matný grafit | tmavě modrá /<br>tmavomodrá          | dub norský /<br>norský dub            | dub sonoma                   | ořech italský /<br>orech taliansky | dub olejovaný /<br>dub naolejovaný |
|                              |                                      |                                       |                              |                                    |                                    |
| akát CPL /<br>agát CPL       | dub polární CPL /<br>polární dub CPL | dub pískový CPL /<br>pieskový dub CPL | dub CPL                      |                                    |                                    |
|                              |                                      |                                       |                              |                                    |                                    |
| bílá mat /<br>matná biela    | grey                                 | bianco                                | dub arktický /<br>dub arctic | dub latte                          | dub bavorská /<br>dub bavorský     |
|                              |                                      |                                       |                              |                                    |                                    |
|                              |                                      |                                       | meď / měď                    | marengo                            | dub carbon                         |
|                              |                                      |                                       |                              |                                    | černá mat /<br>matná čierna        |



BAREVNÉ PROVEDENÍ NA OBRÁZKU / VZOR ARANŽÁCIE: ČERNÁ MAT / MATNÁ ČIERNA



PLNÁ HLADKÁ BEZFALCOVÁ /  
BEZFALCOVÉ PLNÉ HLADKÉ



DOSTUPNÉ  
ŠÍŘKY /  
DOSTUPNÉ  
ŠÍŘKY



PŘÍPLATKY /  
PŘÍPLATKY  
STR. 96



TECH. INF.  
STR. 145-147



SKRYTÉ PANTY /  
SKRYTÉ PÁNTY



MAGNETICKÝ  
ZÁMEK /  
MAGNETICKÝ  
ZÁMOK

POVRCHOVÁ ÚPRAVA:  
FOLIOVANÉ / FOLIOVANÉ  
● - FF FÓLIE FINISH / FÓLIA FINISH, ● - 3D FOLIE,  
● - CPL LAMINAT CPL, ● - PP PLATINIUM

# MODERNO

NOVINKA

BEZFALCOVÉ KŘÍDLA /  
BEZFALCOVÉ KRÍDLO



100


BAREVN

DOSTUPNÁ BAREVNÁ PROVEDENÍ / DOSTUPNÉ VZORY:






BARVNÉ PŘEVODĚNÍ NA OBRÁZKU / VZOR ARANŽÁCIE: DUB BAVARIA / DUB BAVORSKÝ



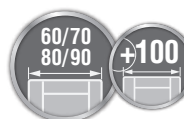
MODERNO BEZFALCOVÁ /  
MODERNO BEZFALCOVÉ



SKLO LACOBEL VLEPENÉ DO  
HDF DESKY /  
SKLO LACOBEL VLEPENÉ DO  
DOSKY HDF



NÁVRH KLIKY / NAVRHNUTÁ KLUČKA  
**R8 ONE**  
STR. 138



DOSTUPNÉ  
ŠÍŘKY /  
DOSTUPNÉ  
ŠÍŘKY



PŘÍPLATKY /  
PŘÍPLATKY  
STR. 96



TECH. INF.  
STR. 145-147



SKLO  
LACOBEL



SKRYTÉ PANTY /  
SKRYTÉ PÁNTY



MAGNETICKÝ  
ZÁMEK /  
MAGNETICKÝ  
ZÁMOK

POVRCHOVÁ ÚPRAVA:  
FOLIOVANÉ / FOLIOVANÉ  
● - FF FÓLIE FINISH / FÓLIA FINISH, ● - 3D FOLIE,  
● - CPL LAMINAT CPL, ● - PP PLATINIUM

KŘÍDLO VYZTUŽENÉ PLNOU DESKOU DTD / KRÍDLO SPEVNENÉ PLNOU DOSKOU DTD

KŘÍDLO NENÍ DOSTUPNÉ JAKO POSUVNÉ / KRÍDLO NIE JE DOSTUPNÉ AKO POSUVNÉ

# HLADKÁ PLNÁ KŘÍDLA / PLNÉ HLADKÉ KRÍDLA

NOVINKA

FALCOVÉ KŘÍDLA /  
FALCOVÉ KRÍDLO



102


BAREVNÉ PROVEDENÍ NA OBRÁZKU / VZOR

DOSTUPNÁ BAREVNÁ PROVEDENÍ / DOSTUPNÉ VZORY:

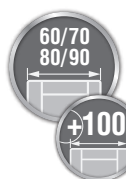
bílá / biela	grafit mat / matný grafit	tmavě modrá / tmavomodrá	dub norský / norský dub	dub Montana	dub sonoma	dub stříbrný FOL / stříbrný dub FOL	ořech italský / ořech talianský	dub olejovaný / dub naolejovaný	borovice / borovica
akát CPL / agát CPL	dub pískový CPL / pískový dub CPL	dub polární CPL / polární dub CPL	dub CPL						
bílá mat / matná biela	grey	bianco	dub arktický / dub arctic	dub latte	dub bavaria / dub bavorský	meď / měď	marengo	dub carbon	černá mat / matná čierna



VZOR ARANŽÁCIE: DUB BAVARIA / DUB BAVORSKY + OSTĚNÍ 100 OR / OSTENIE 100 OR



HLADKÁ PLNÁ /  
PLNÉ HLADKÉ



DOSTUPNÉ  
ŠÍŘKY /  
DOSTUPNÉ  
ŠÍŘKY



PŘÍPLATKY /  
PŘÍPLATKY  
STR. 96



TECH. INF.  
STR. 145-147

POVRCHOVÁ ÚPRAVA:  
FOLIOVANÉ / FOLIOVANÉ  
● – FF FÓLIE FINISH / FÓLIA FINISH, ● – 3D FOLIE,  
● – CPL LAMINAT CPL, ● – PP PLATINIUM

# LAKOVÁNÉ / LAKOVANÉ

FALCOVÉ KŘÍDLA /  
FALCOVÉ KRÍDLO



104

BAREVNÉ PRAVIDENÍ NA OBRÁZKU /

## PLNÉ



bílá / biela lak.



dub bělený /  
bielený dub lak.






dub stříbrný /  
stříborný dub lak.



skandinávský dub /  
skandinávský dub  
lak.



ořech / orech lak.







ÁZKU / VZOR ARANŽÁCIE: DUB STŘÍBRNÝ / STRIEBORNÝ DUB

## KORA



ZASKLENÍ / PRESKLENIE: 5/5



ZASKLENÍ / PRESKLENIE: 2/5

## METRIX



ZASKLENÍ / PRESKLENIE: 2/3



ZASKLENÍ / PRESKLENIE: 1/3

## SOFIA



ZASKLENÍ / PRESKLENIE: 3/3




ZASKLENÍ / PRESKLENIE: 1/3

## MILANO



ZASKLENÍ / PRESKLENIE: 4/4



ZASKLENÍ / PRESKLENIE: 2/4

## ALBA



ZASKLENÍ / PRESKLENIE: 4/4



ZASKLENÍ / PRESKLENIE: 2/4

## ARUBA



ZASKLENÍ / PRESKLENIE: 4/4



ZASKLENÍ / PRESKLENIE: 2/4

### KONSTRUKCE / KONŠTRUKCIA

- RÁM Z DREVOTRIESKOVEJ DOSKY MDF, POKRYTÝ DVOMI DOSKAMI HDF / RÁM Z MDF DESKY, S POVRCHOM Z DVŮU HDF DESEK
- STABILIZAČNÁ VÝPLŇ: „VOŠTINA“ / STABILIZAČNÍ VÝPLŇ „VOŠTINA“

### POVRCHOVÁ ÚPRAVA

- LAKOVANÁ DOSKA HDF / LAKOVANÁ HDF DESKA
- KRÍDLA UROBENÉ V PODOBE „FELZKANT“ / KRÍDLA VYROBENÁ V PROVEDENÍ FELZKANT
- MÔŽU SA VYSKYTNÚŤ FAREBNÉ ROZDIELY MEDZI FELCOM A PLATŇOU KRÍDLA / MŮŽE SE VYSKYTNOUŤ BAREVNÝ ROZDÍL MEZI FALCEM A PLOCHOU KRÍDLA

### KOVANIA / KOVÁNÍ

- TŘI ČAPOVÉ PÁNTY ZASKRUTKOVANÉ / TRI ŠROUBOVANÉ ČEPOVÉ PANTY
- ZÁMEK NA KLÍČ, PATENTNŮ VLOŽKU ALEBO S WC / ZÁMEK S KLÍČEM, BEZPEČNOSTNÍ VLOŽKOU NEBO S WC



dub bělý / biely dub lak.

dub stříbrný / stříbrný dub lak.

skandinávský dub / skandinávský dub lak.

orech / orech lak.

PRESKLENIE – SKLO SATÉN / ZASKLENÍ – SATÉNOVÉ SKLO:  
KORA, SOFIA, MILANO, ALBA, METRIX

### DODATKY ZA PŘÍPLATOK / PŘÍPLATEK:

- ŠÍŘKA „100“ / ŠÍŘKA „100“ (INF. STR. 144)
- SPEVNENIE - PLNÁ DOSKA / VÝZTUŽ - PLNÁ DESKA
- VENTILAČNÉ OTVORY (PŘÍPLATOK SA TÝKA KRÍDIEL V IZBOVEJ A PLNEJ VERZII) / VENTILAČNÍ OTVORY (PŘÍPLATEK SE ZVHAJUJE NA KRÍDLA V INTERIÉROVÉM A PLNÉM PROVEDENÍ)
- HLINÍKOVÁ VETRACIA MŘIEŽKA / VENTILAČNÍ MŘÍŽKA HLINÍKOVÁ
- DVOUKRÍDLÉ DVEŘE / DVOJKRÍDLOVÉ DVEŘE
- PADACIE PRAH / PADAJÍCÍ PRAH

# JEDNODÍLNÉ BEZZÁRUBŇOVÉ POUZDRO / JEDNODIELNE BEZZÁRUBNOVÉ PUZDRO

POSUVNÉ SYSTÉMY /  
POSUVNÉ SYSTÉMY



Bezobložkové stavební pouzdro je posuvný systém dveří zasouváných přímo do zdi bez použití krycí zárubně pro sádkartonové stěny. Zárubně zůstává skrytá. / Bezfalcová kazeta je posuvný systém dverí ukrytých v stene bez použitia maskujúcej pásky pre sadrokartónovú stenu. Zárubne zostávajú neviditeľné.

Originální podoba dodává projektu velmi moderní, poněkud drsný charakter. Toto řešení umožňuje moderní a jednoduché projektování místností. / Tento originální prvok poskytne aranžácii veľmi modernú a trochu prísnu podobu. Toto riešenie poskytuje možnosť aranžovať miestnosti moderne a jednoducho.

Křídlo / Krídlo:

- Posuvné křídlo bez polodrážky / Posuvné krídlo v bezfalcovej verzii
- Namontované dveřní madlo PVC v barvě křídla / Pripevnený úchyt dverí t PVC vo farbe krídla

Volitelně za příplatek / Dodatky za príplatek:

- Kulaté ocelové madlo 1 sada / Gulatý ocelový úchyt 1 kpl.
- Oválné ocelové madlo 1 sada / Oválny ocelový úchyt 1 kpl.

V bezfalcových posuvných křídlech není možné provést ventilační výřez. Možnost provedení ventilačních pouzder. / Pri posuvných bezfalcových krídlach nie je možné urobiť vetracie podrezanie. Existuje možnosť urobiť VENTILAČNÉ OTVORY.


Lakovaná bezfalcová křídla s hranou provedenou v nesoftware technologii (mohou se vyskytnout mírné barevné rozdíly). / Lakované bezfalcové krídla s okrajom sú vyrobené nesoftware technológiou (môže sa objaviť veľký farebný rozdiel)

## JEDNODÍLNÉ BEZOBLOŽKOVÉ POUZDRO / JEDNODIELNE BEZZÁRUBNOVÉ PUZDRO

RÁMOVÁ KŘÍDLA / RÁMOVÉ KRÍDLA	Ceny modelů podle katalogové nabídky + příplatek / Ceny modelov podľa katalogovej ponuky + príplatek
HLADKÁ PLNÁ KŘÍDLA / PLNÉ HLADKÉ KRÍDLA	● FÓLIE FINISH / FÓLIA FINISH ● Laminat CPL ● PP Platinum
HLADKÁ LAKOVANÁ PLNÁ KŘÍDLA / LAKOVANÉ PLNÉ HLADKÉ KRÍDLA	Dostupné dekory / Dostupné vzory na str. 104 ● HDF



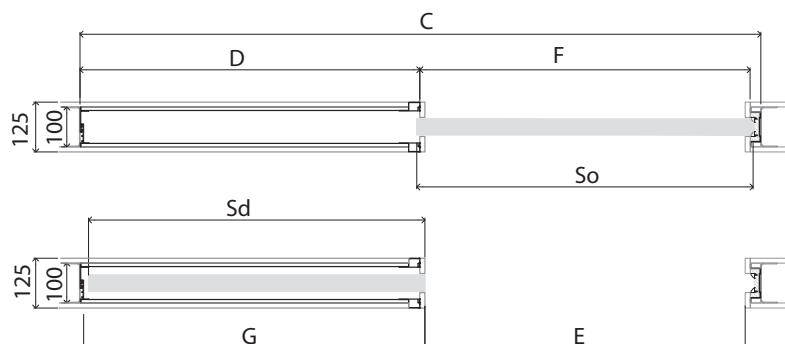
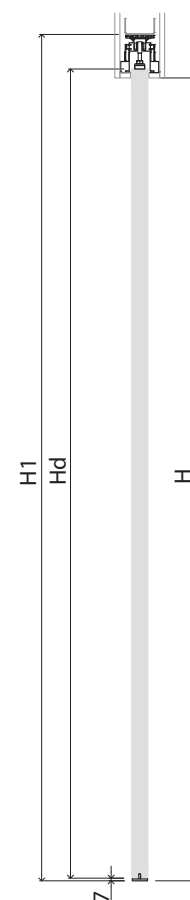
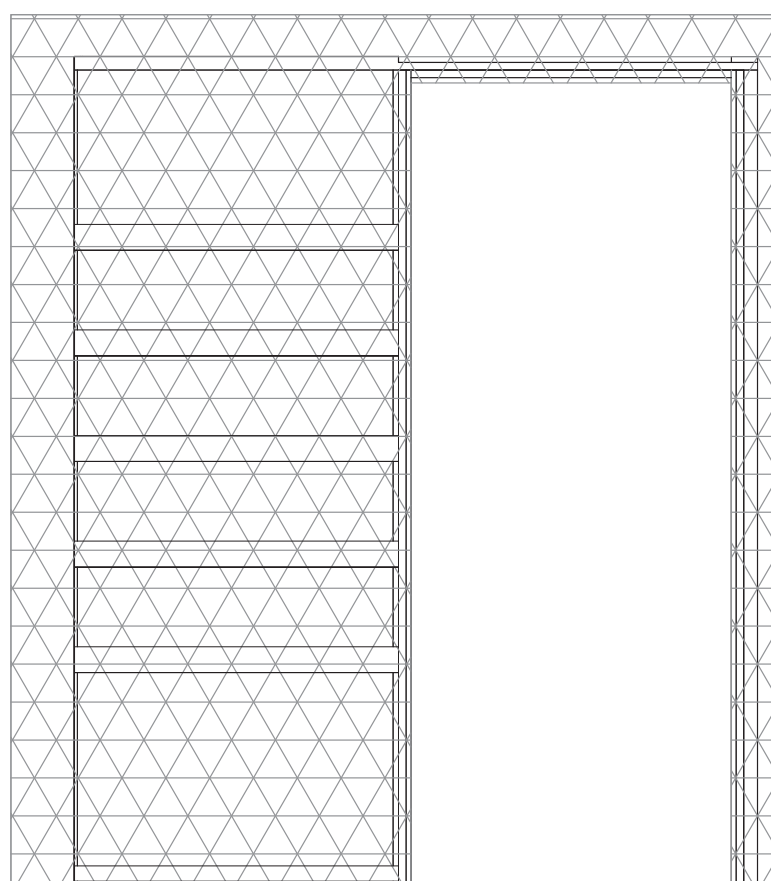
kulaté ocelové madlo  
barva: stříbrná, grafitová /  
Gulatý ocelový úchyt  
barva: strieborná, grafitová



oválné ocelové madlo  
barva: stříbrná, grafitová /  
oválny ocelový úchyt  
barva: strieborná, grafitová

TABULKA ROZMĚRŮ / TABULKA ROZMEROV [mm]

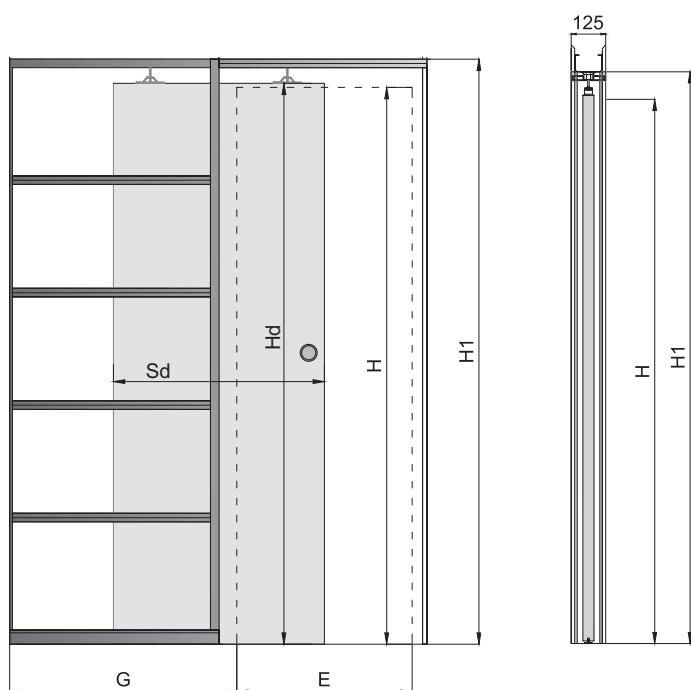
Šířka křídla / Šírka krídla [Sd]	Výška křídla / Výška krídla [Hd]	Celková šířka systému / Celková šířka systému [C]	Délka stavebního pouzdra / Dĺžka kazety [D]	Světlá šířka průchodu po namontování zárubně / Svetlá šířka priechodu po nasadení záruben [E]	Světlá šířka průchodu před namontováním zárubně / Svetlá šířka priechodu pred nasadením záruben [F]	Hloubka stavebního pouzdra po namontování zárubně / Hĺbka kazety po nasadení záruben [G]	Světlá výška průchodu / Svetlá výška priechodu [H]	Celková výška systému / Celková výška systému [H1]
644	1983	1308	640	602	648	654	1971	2068
744		1508	740	702	748	754		
844		1708	840	802	848	854		
944		1908	940	902	948	954		
1044		2108	1040	1002	1048	1054		



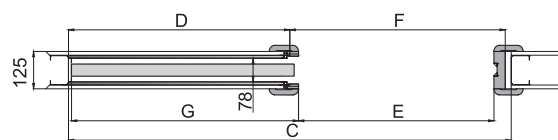
UPOZORNĚNÍ: Nelze namontovat a odstranit křídlo bez porušení hotové zdi / UPOZORNĚNÍ: Nie je možné namontovať a vybrať křídlo bez porušení steny.

# HLINÍKOVÝ SYSTÉM G/K JEDNODUCHÝ / SYSTÉM HLINÍKOVÝ G/K JEDNODIELNY

POSUVNÉ SYSTÉMY /  
POSUVNÉ SYSTÉMY



Systém pro dveře zasouvání do zdi, k zabudování sádkartonovou deskou v provedení – jednoduchý systém. Systém celohliníkový, umožňuje použít každý druh posuvného křídla v bezfalcovém provedení (nevztahuje se na skleněná křídla). / Systém pre dvere ukryté v stene, pre zastavanie v konfigurácii so sadrokartónom, jednodielny systém. Systém je v celku vyrobený z hliníka a poskytuje možnosť použitia každého posuvného systému v bezfalcovej verzii (netýka sa to sklenených křídiel).



Jednodílné stavební pouzdro S/K dveřní křídlo /  
Jednodielna kazeta G/K dverné křídlo

TABULKA ROZMĚRŮ / TABULKA ROZMEROV [mm]

Šířka křídla / Šířka křídla [Sd]	Výška křídla / Výška křídla [Hd]	Celková šířka systému / Celková šířka systému [C]	Délka stavebního pouzdra / Dĺžka kazety [D]	Světlá šířka průchodu po namontování zárubně / Svetlá šířka priechodu po nasadení záruben [E]	Světlá šířka průchodu před namontováním zárubně / Svetlá šířka priechodu pred nasadením záruben [F]	Hĺbka stavebního pouzdra po namontování zárubně / Hĺbka kazety po nasadení záruben [G]	Světlá výška průchodu / Svetlá výška priechodu [H]	Světlá výška průchodu / Svetlá výška priechodu [H1]
644	1983	1308	640	602	648	654	1971	2068
744		1508	740	702	748	754		
844		1708	840	802	848	854		
944		1908	940	902	948	954		
1044		2108	1040	1002	1048	1054		

# ZÁRUBNĚ PRO JEDNODUCHÝ SYSTÉM G/K / ZÁRUBEN PRE JENDODIELNY SYSTÉM G/K



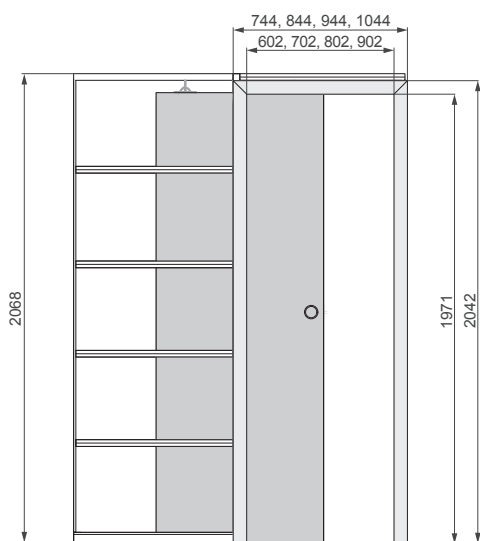
DOSTUPNÁ BAREVNÁ PROVEDENÍ / DOSTUPNÉ VZORY:



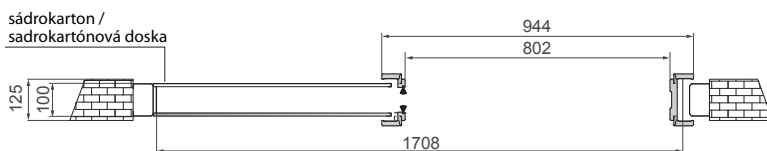
POVRCHOVÁ ÚPRAVA:

FOLIOVANÉ / FOLIOVANÉ

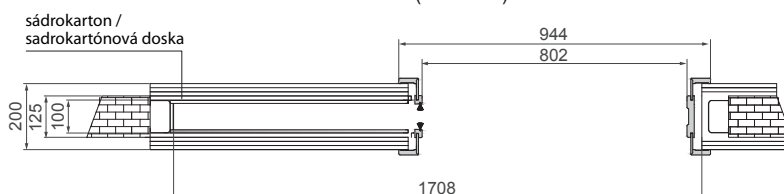
● – FF FÓLIE FINISH / FÓLIA FINISH, ● – 3D FOLIE,  
● – CPL LAMINAT CPL, ● – PP PLATINIUM



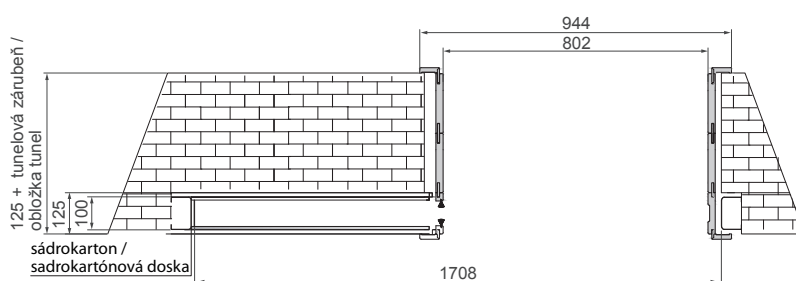
## Zárubeň rozsah / Záruben rozsah 125 - PEVNÝ / PEVNÝ



## Zárubeň rozsah / Záruben rozsah (126-200) – SYMETRICKÁ\*



## Zárubeň rozsah / Záruben rozsah (200-220) DO (400-420) – ASYMETRICKÁ



Provedení pro zabudování do systému G/K je dodáváno s obložkou 60 mm / Zastavanie do systému G/K je s páskou 60 mm

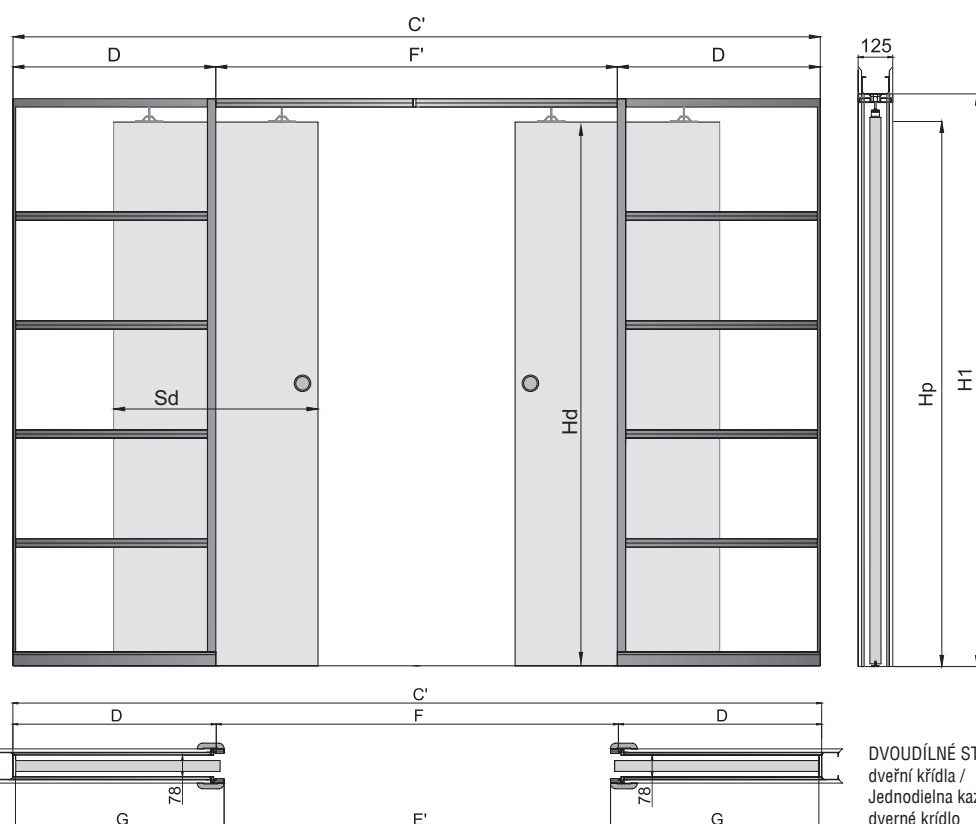
● FF ● 3D ● CPL ● PP

Zárubeň rozsah / Záruben rozsah 125 - PEVNÝ / PEVNÝ
Zárubeň rozsah / Záruben rozsah (126-200) – SYMETRICKÁ*
Zárubeň rozsah / Záruben rozsah (200-220) – ASYMETRICKÁ
Zárubeň rozsah / Záruben rozsah (220-240) – ASYMETRICKÁ
Zárubeň rozsah / Záruben rozsah (240-260) – ASYMETRICKÁ
Zárubeň rozsah / Záruben rozsah (260-280) – ASYMETRICKÁ
Zárubeň rozsah / Záruben rozsah (280-300) – ASYMETRICKÁ
Zárubeň rozsah / Záruben rozsah (300-320) – ASYMETRICKÁ
Zárubeň rozsah / Záruben rozsah (320-340) – ASYMETRICKÁ
Zárubeň rozsah / Záruben rozsah (340-360) – ASYMETRICKÁ
Zárubeň rozsah / Záruben rozsah (360-380) – ASYMETRICKÁ
Zárubeň rozsah / Záruben rozsah (380-400) – ASYMETRICKÁ
Zárubeň rozsah / Záruben rozsah (400-420) – ASYMETRICKÁ
Zárubeň rozsah / Záruben rozsah (420-440) – ASYMETRICKÁ

\* Pero L-profilu pro samostatné doříznutí do požadovaného rozsahu. / Pero hranolu je potrebné samostatne prirezať na požadovaný rozsah

# HLINÍKOVÝ SYSTÉM G/K DVOUDÍLNÝ / SYSTÉM HLINÍKOVÝ G/K DVOJDIELNY

POSUVNÉ SYSTÉMY /  
POSUVNÉ SYSTÉMY



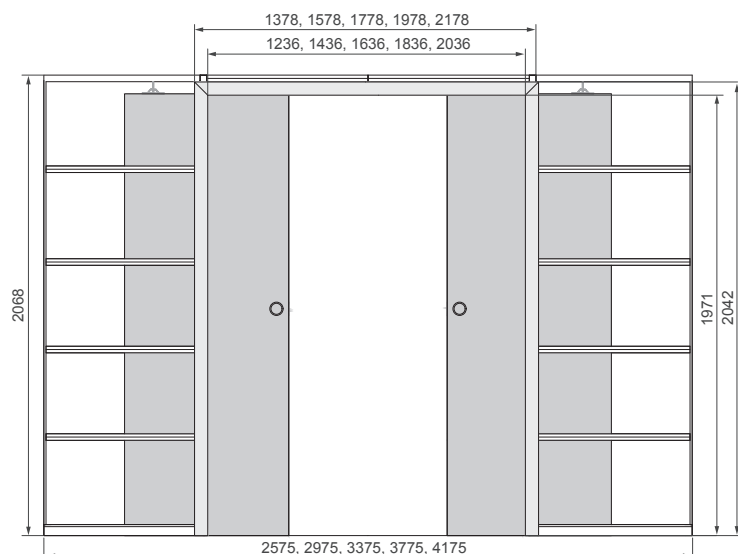
Systém pro dveře zasouvání do stěny, k zabudování sádkartónovou deskou v provedení - dvoudílný systém. Systém celohliníkový, umožňuje použít každý druh posuvného křídla v bezfalcovém provedení (nevztahuje se na skleněná křídla). Systém pro dveře ukryté v stěně, pro zastavení v konfigurácii so sadrokartónom, dvojdielny systém. Systém je v celku vyrobený z hliníka a poskytuje možnosť použitia každého posuvného systému v bezfalcovej verzii (netýka sa to sklenených křídla).

DVOUDÍLNÉ STAVEBNÍ POUZDRO G/K  
dveřní křídla /  
Jednodielna kazeta G/K  
dverné křídlo


TABULKA ROZMĚRŮ / TABULKA ROZMEROV [mm]

Šířka křídla / Šířka křídla [Sd]	Výška křídla / Výška křídla [Hd]	Celková šířka stavebního pouzdra / Celková šířka kazety [C']	Šířka prostoru stavebního pouzdra / Šířka vaku kazety [D]	Světlá šířka průchodu v zárubni / Světla šířka přechodu v obložce [E']	Světla šířka průchodu bez zárubně / Světla šířka přechodu bez záruben [F']	Hloubka prostoru stavebního pouzdra včetně lišt zárubně / Hĺbka vaku kazety spolu s obložkovými lištami [G]	Světla výška průchodu / Světla výška přechodu [Hp]	Celková výška stavebního po- uzdra / Celková výška kazety [H1]
644	1983	2575	640	1236	1295	654	1971	2068
744		2975	740	1436	1495	754		
844		3375	840	1636	1695	854		
944		3775	940	1836	1895	954		
1044		4175	1040	2036	2095	1054		


# ZÁRUBNĚ PRO DVOUDÍLNÝ SYSTÉM S/K / ZÁRUBEN PRE DVOJDIELNY SYSTÉM G/K




DOSTUPNÁ BAREVNÁ PŘÍKRYTÍ / DOSTUPNÉ VZORY:




## Zárubeň rozsah / Záruben rozsah 125 - PEVNÝ / PEVNÝ



## Zárubeň rozsah / Záruben rozsah (126-200) – SYMETRICKÁ\*



## Zárubeň rozsah / Záruben rozsah (200-220) DO (400-420) – ASYMETRICKÁ



POVRCHOVÁ ÚPRAVA: FOLIOVANÉ / FOLIOVANÉ  
 ● FF FÓLIE FINISH / FÓLIA FINISH,  
 ● 3D FÓLIE, ● CPL LAMINAT CPL,  
 ● PP PLATINIUM

● FF ● 3D ● CPL ● PP

Zárubeň rozsah / Záruben rozsah 125 - PEVNÝ / PEVNÝ
Zárubeň rozsah / Záruben rozsah (126-200) – SYMETRICKÁ*
Zárubeň rozsah / Záruben rozsah (200-220) – ASYMETRICKÁ
Zárubeň rozsah / Záruben rozsah (220-240) – ASYMETRICKÁ
Zárubeň rozsah / Záruben rozsah (240-260) – ASYMETRICKÁ
Zárubeň rozsah / Záruben rozsah (260-280) – ASYMETRICKÁ
Zárubeň rozsah / Záruben rozsah (280-300) – ASYMETRICKÁ
Zárubeň rozsah / Záruben rozsah (300-320) – ASYMETRICKÁ
Zárubeň rozsah / Záruben rozsah (320-340) – ASYMETRICKÁ
Zárubeň rozsah / Záruben rozsah (340-360) – ASYMETRICKÁ
Zárubeň rozsah / Záruben rozsah (360-380) – ASYMETRICKÁ
Zárubeň rozsah / Záruben rozsah (380-400) – ASYMETRICKÁ
Zárubeň rozsah / Záruben rozsah (400-420) – ASYMETRICKÁ
Zárubeň rozsah / Záruben rozsah (420-440) – ASYMETRICKÁ



Provedení pro zabudování do systému G/K je dodáváno s obložkou 60 mm / Zastavanie do systému G/K je s páskou 60 mm

\* Pero L-profilu pro samostatné doříznutí do požadovaného rozsahu. / Pero hranolu je potrebné samostatne prírezať na požadovaný rozsah.

# JEDNODUCHÝ NÁSTĚNNÝ SYSTÉM / STENOVÝ POSUVNÝ SYSTÉM, JEDNODIELNY

POSUVNÉ SYSTÉMY /  
POSUVNÉ SYSTÉMY



To řešení umožňuje snadnou a jednoduchou montáž vodičích lišt a dveřních křídel bez zásahu do stávajících zdí. Dveřní křídlo se pohybuje podél stěny na vodičí liště namontované nad dveřním otvorem nebo v nadpraží. / Toto riešenie umožňuje ľahko a jednoducho namontovať vodiacu lištu a dverné křídlo bez narušenia existujúcich stien. Dverné křídlo sa posúva pozdĺž steny po vodiacej lište namontovanej nad otvorom dverí alebo k prahu. Sada obsahuje: hliníková lišta délky 200 cm (SN 200/100 kg), pojezdové vozíky, montážní prvky a krycí lišta (garnýž). Možnost výroby jednoduchého posuvného nástěnného systému s garnýží o délce 150 cm. / K sade systému sú: hliníková koľajnica dĺžky 200 cm (SN 200/100 kg), posuvné vozíky, montážne prvky a garníža. Posuvný stenový jednotlivý systém je možné urobiť s garnížou dĺžky 150 cm. Posuvný systém (hliníková kolejnice + krycí lišta, délka 200 nebo 150 cm, pro křídla "100" doporučuje se systém o délce 220 cm) / Posuvný systém (hliníková koľajnica + garníža, dĺžka 200 alebo 150 cm, pri křídloch „100“ sa odporúča systém dĺžky 220 cm): ● FF ● 3D ● CPL ● PP.

#### Křídlo / Křídlo:

- Posuvné křídlo bez polodrážky / Posuvné křídlo v bezfalcovej verzii
- Namontované dveřní madlo PVC v barvě křídla / Pripevnený úchyt dverí t PVC vo farbe křídla.

#### Volitelně za příplatek / Dodatky za príplatok:

- Nastavitelná tunelová zárubeň cena nastaviteľné zárubně standard / Nastavitelná záruben „tunel“ v cene nastaviteľnej zárubeni štandard str. 128-129.
- Dorazový sloupek / dorazový stĺpik: ● FF ● 3D ● CPL ● PP.
- Kulaté ocelové madlo 1 sada / Gulatý ocelový úchyt 1 kpl.
- Oválné ocelové madlo 1 sada / Oválny ocelový úchyt 1 kpl.\*
- Hákový zámek / Hákový zámok
- Samozavírací mechanismus / Samozatvárač

Lakovaná posuvná křídla s hranou provedenou v nesořtové technologii (mohou se vyskytnout mírné barevné rozdíly) / Lakované posuvná křídla s okrajom sú vyrobené nesořtovou technológiou (môže sa objaviť nevelký farebný rozdiel)

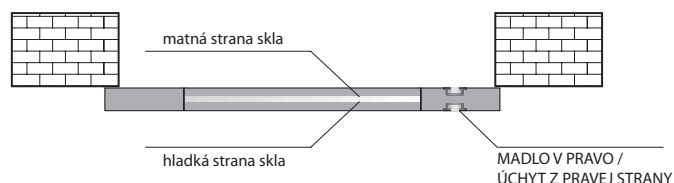
V bezfalcových křídlech není možné provést ventilační výřez. Možnost provedení ventilačních pouzder. / Pri posuvných bezfalcových křídlech nie je možné urobiť vetracie podrezanie. Existuje možnosť urobiť VENTILAČNÉ OTVORY.

\* pro oválné madlo nelze objednat hákový zámek / nie je možnosť objednať si hákový zámok v prípade oválneho úchyty

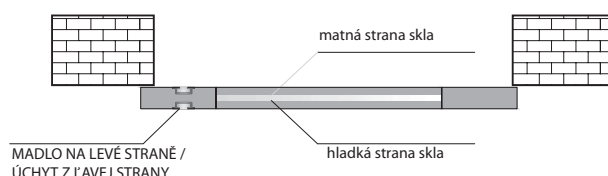
RÁMOVÁ KŘÍDLA / RÁMOVÉ KŘÍDLA	Ceny modelů podle katalogové nabídky + příplatek / Ceny modelov podľa katalogovej ponuky + príplatok str. 12 – 91
HLADKÁ PLNÁ KŘÍDLA / PLNÉ HLADKÉ KŘÍDLA	● Fólie finish / fólia finish ● Lamínat CPL ● PP Platinum
HLADKÁ LAKOVANÁ PLNÁ KŘÍDLA / LAKOVANÉ PLNÉ HLADKÉ KŘÍDLA	Dostupné dekory / Dostupné vzory na str. 104 ● HDF
LAKOVANÁ KŘÍDLA ZASKLENÁ / LAKOVANÉ KŘÍDLA ŠKOLSKÉ	Ceny modelů podle katalogové nabídky + příplatek / Ceny modelov podľa katalogovej ponuky + príplatok str. 105



bezfalcové křídlo levé (POSUV DOLEVA) / Lavé bezfalcové křídlo (posúvané doľava)

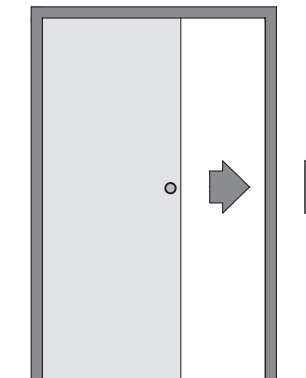
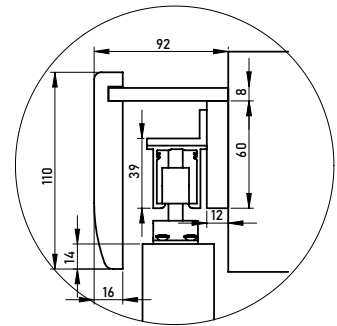


bezfalcové křídlo pravé (POSUV DOPRAVA) / Pravé bezfalcové křídlo (posúvané doprava)

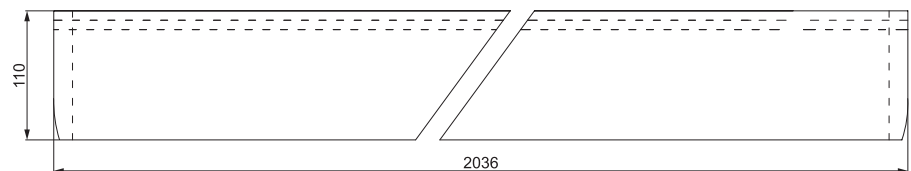




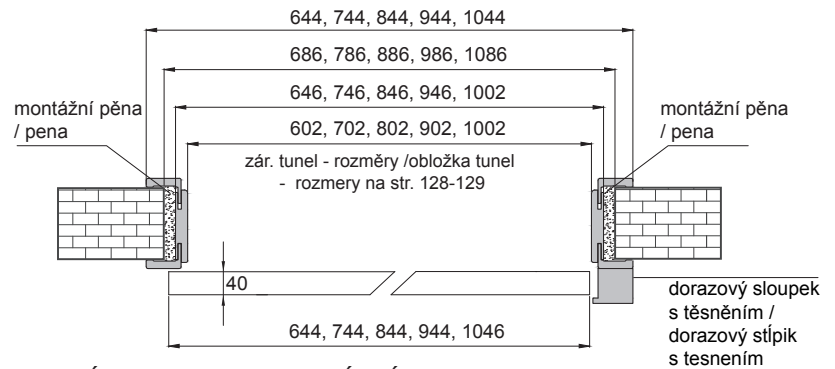
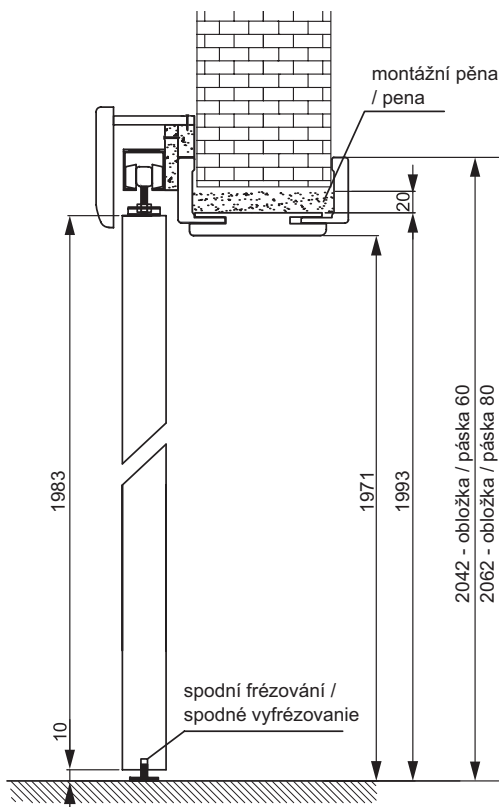
**SAMOZAVÍRAČ** - zpomaluje pohyb křídla v závěrečné fázi jeho zavírání a jemně ho přisunuje k zárubni. Zvyšuje provozní bezpečnost dveří a zabraňuje nárazům křídla do zárubně. /  
**SAMOZAVIERAČ** – spomaľuje pohyb křídla v konečnej fáze jeho zatvárania, pričom sa mierne presúva k obložke. Zvyšuje bezpečnosť používania dverí a predchádza nárazom křídla o obložku.  
 Pro interiérová křídla, kromě skleněných křidel. / Pre vnitřorné křídla s výnimkou skleněných křidel.



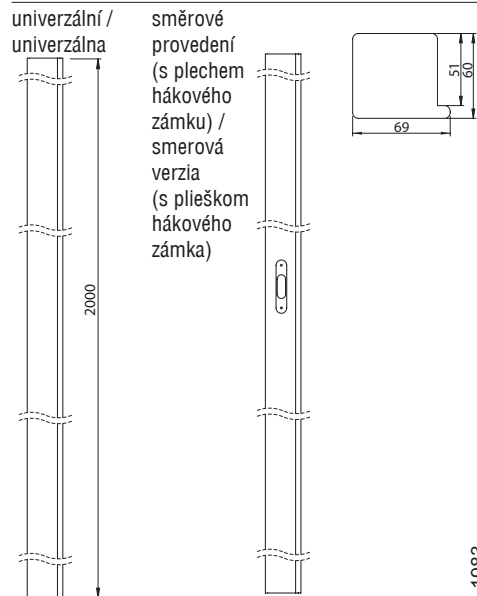
**KRYCÍ LIŠTA (GARNÝŽ) / GARNIŽA**



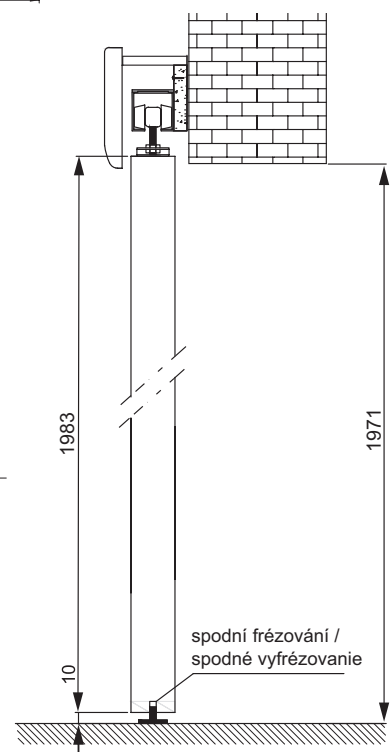
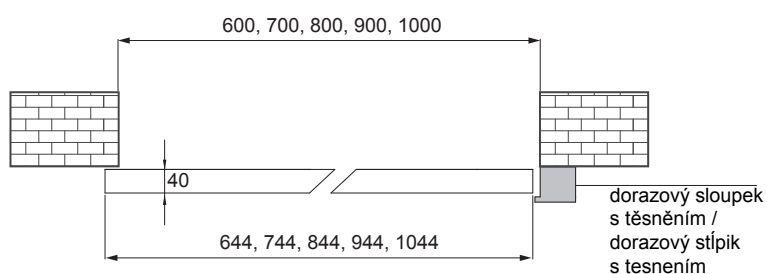
**SE ZÁRUBNÍ - TUNEL / PRI ZÁRUBNI - TUNEL**



**DORAZOVÝ SLOUPEK / DORAZOVÝ STĹPIK**



**BEZ ZÁRUBNĚ / BEZ ZÁRUBNE**



# DVOUDÍLNÝ NÁSTĚNNÝ SYSTÉM / NÁSTĚNNÝ POSUVNÝ SYSTÉM, DVOJDIELNY

POSUVNÉ SYSTÉMY /  
POSUVNÉ SYSTÉMY



To řešení umožňuje snadnou a jednoduchou montáž vodicích lišt a dveřních křídel bez zásahu do stávajících zdí. Dvě dveřní křídla se pohybují podél stěny na vodicích lištách namontovaných nad dveřním otvorem nebo v nadpraží. / Toto riešenie umožňuje ľahko a jednoducho namontovať vodiacu lištu a dverné křídlo bez narušenia existujúcich stien. Dve dverné křídla sa posúvajú pozdĺž steny po vodiacej lište namontovanej nad otvorom dvier alebo k prahu.

Sada systému standard obsahuje: hliníková lišta 2x délky 200 cm (SN 200/100 kg), pojezdové vozíky, montážní prvky a dvoudílná krycí lišta (garnýž).

Možnost výroby dvoudílného systému s hliníkovou kolejnicí 2x150 cm. / K sade systému sú: hliníková kolajnica 2 x dĺžka 200 cm (SN 200/100 kg), posuvné vozíky, montážne prvky a garníža z dvoch častí. Podvojný systém je možné urobiť s hliníkovou vodiacou lištou 2 x 150 cm.

Dvoudílný posuvný systém (2x hliníková kolejnice+dvoudílná krycí lišta) / Posuvný systém dvojdielny (2 x hliníková kolajnica + garníža z dvoch častí)

● FF ● 3D ● CPL ● PP

Křídlo / Křídlo:

- Posuvné křídlo / Posuvné křídlo
- Namontované dveřní madlo PVC v barvě křídla / Pripevnený úchyt dverí t PVC vo farbe křídla.

Volitelně za příplatek / Dodatky za príplatok:

- Nastavitelná tunelová zárubeň cena nastavitelné zárubně standard / Nastavitelná zárubien „tunel“ v cene nastaviteľnej zárubien štandard str. 128-129
- Kulaté ocelové madlo 1 sada / Gulatý ocelový úchyt 1 kpl.
- Oválné ocelové madlo 1 sada / Oválny ocelový úchyt 1 kpl.\*
- Hákový zámek / Hákový zámok
- Samozavírací mechanismus / Samozatvárač
- Synchronizace dvoudílného systému / Synchronizátor dvojdielneho systému

\* pro oválné madlo nelze objednat hákový zámek / nie je možnosť objednať si hákový zámok v prípade oválneho úchytu

RÁMOVÁ KŘÍDLA / RÁMOVÉ KŘÍDLA	Ceny modelů podle katalogové nabídky + příplatek / Ceny modelov podľa katalogovej ponuky + príplatok str. 12 – 91
HLADKÁ PLNÁ KŘÍDLA / PLNÉ HLADKÉ KŘÍDLA	● Fólie finish / fólia finish ● Laminat CPL ● PP Platínium
HLADKÁ LAKOVANÁ PLNÁ KŘÍDLA / LAKOVANÉ PLNÉ HLADKÉ KŘÍDLA	Dostupné dekory / Dostupné vzory na str. 104 ● HDF
LAKOVANÁ KŘÍDLA ZASKLENÁ / LAKOVANÉ KŘÍDLA ŠKOLSKÉ	Ceny modelů podle katalogové nabídky + příplatek / Ceny modelov podľa katalogovej ponuky + príplatok str. 105

Lakovaná bezfalcová křídla s hranou provedenou v nesořtové technologii (mohou se vyskytnout mírné barevné rozdíly).

V bezfalcových křídlech není možné provést ventilační výřez. Možnost provedení ventilačních pouzder.

Modely: Tango - ornament skla v levém křídle není zrcadlovým odrazem pravého křídla. /

Lakované bezfalcové křídla s okrajem sú vyrobené nesořtovou technológiou (môže sa objaviť nevelký farebný rozdiel). Pri posuvných bezfalcových křídlech nie je možné urobiť vetracie podrezanie. Existuje možnosť urobiť VENTILAČNÉ OTVORY.

Modely: Tango – použitie skla v ľavom křídle neznamená zrkadlový odraz v pravom křídle.

V případě objednání hákového zámku pro dvoudílné posuvné dveře je nutné objednat ocelové madlo pro druhé dveřní křídlo včetně protiplechu. / V prípade objednávky hákového zámku pre dvojdielne posuvné dvere je potrebné objednať aj ocelový úchyt pre druhé dverné křídlo a pripevňovací pliešok.



kulaté ocelové madlo  
barva: stříbrná, grafitová /  
Gulatý ocelový úchyt  
farba: strieborná, grafitová

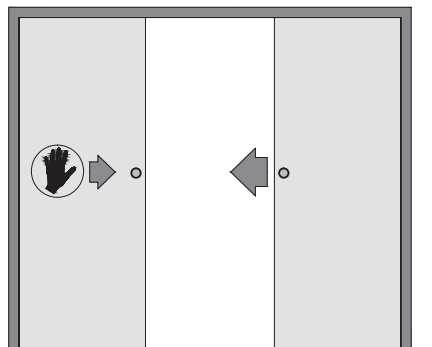


oválné ocelové madlo  
barva: stříbrná, grafitová /  
oválny ocelový úchyt  
farba: strieborná, grafitová



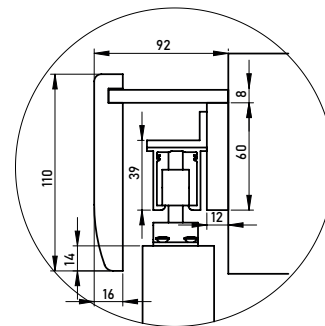
Hákový  
zámek /  
Hákový  
zámok +  
rozeta

## SYNCHRONIZACE DVOUDÍLNÉHO SYSTÉMU / SYNCHRONIZÁCIA DVOJDIELNEHO SYSTÉMU

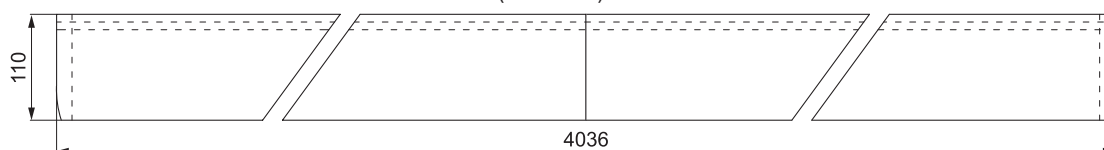


Synchronizuje pohyb dveřních křídel v dvoudílném systému: pohyb jednoho křídla působí symetrický pohyb druhého křídla. / Synchronizuje pohyb dverných křídel v podvojnóm systéme: uvedenie do pohybu jedného z křídel systému vyvolá symetrický pohyb druhého křídla.

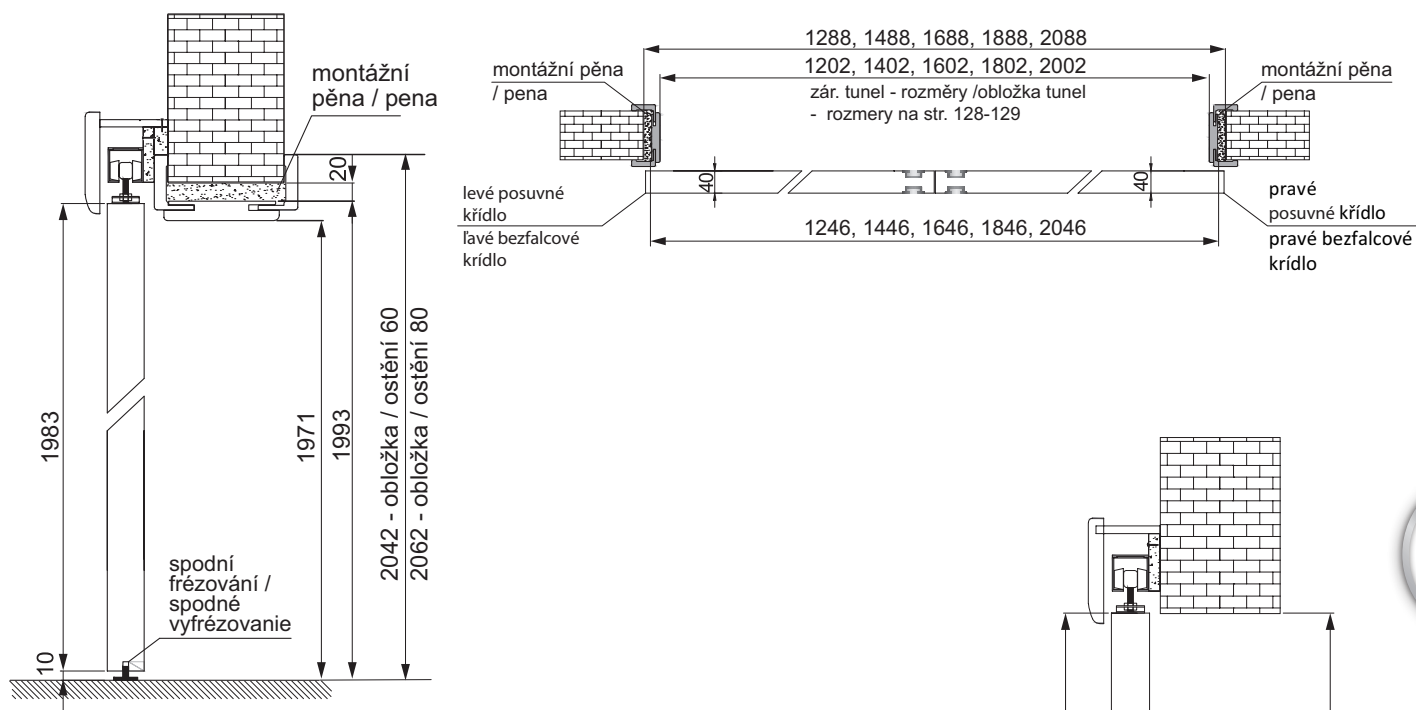
Pro interiérová křídla, kromě skleněných křídel /  
Pre vnútorné křídla okrem sklenených křídel.



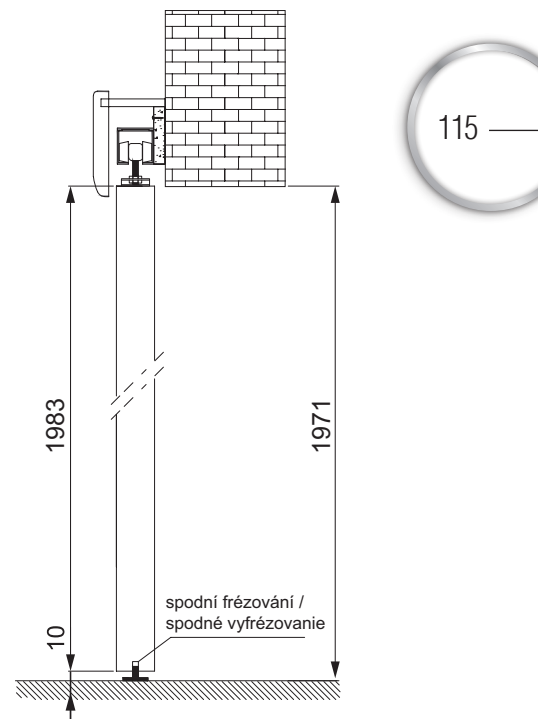
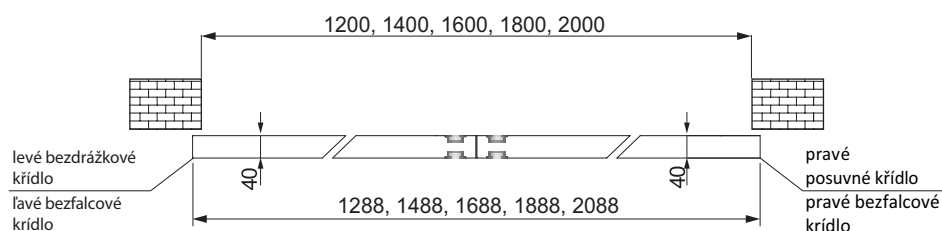
### KRYCÍ LIŠTA (GARNÝŽ) / GARNIŽA



### SE ZÁRUBNÍ -TUNEL/PRI ZÁRUBNI -TUNEL



### BEZ ZÁRUBNĚ / BEZ ZÁRUBNE



# SYSTÉM LOFT GLASS

NOVINKA

POSUVNÉ SYSTÉMY /  
POSUVNÉ SYSTÉMY



**LOFT PURE GLASS** System, jenž spojuje vysokou úroveň estetiky a funkčnosti, určený pro interiérové skleněné posuvné dveře.

Použití systému **LOFT PURE GLASS** nejen opticky zvětší místnost, ale také zvýrazní jedinečný, moderní a elegantní ráz interiéru, plného slunečního světla a prostoru. /

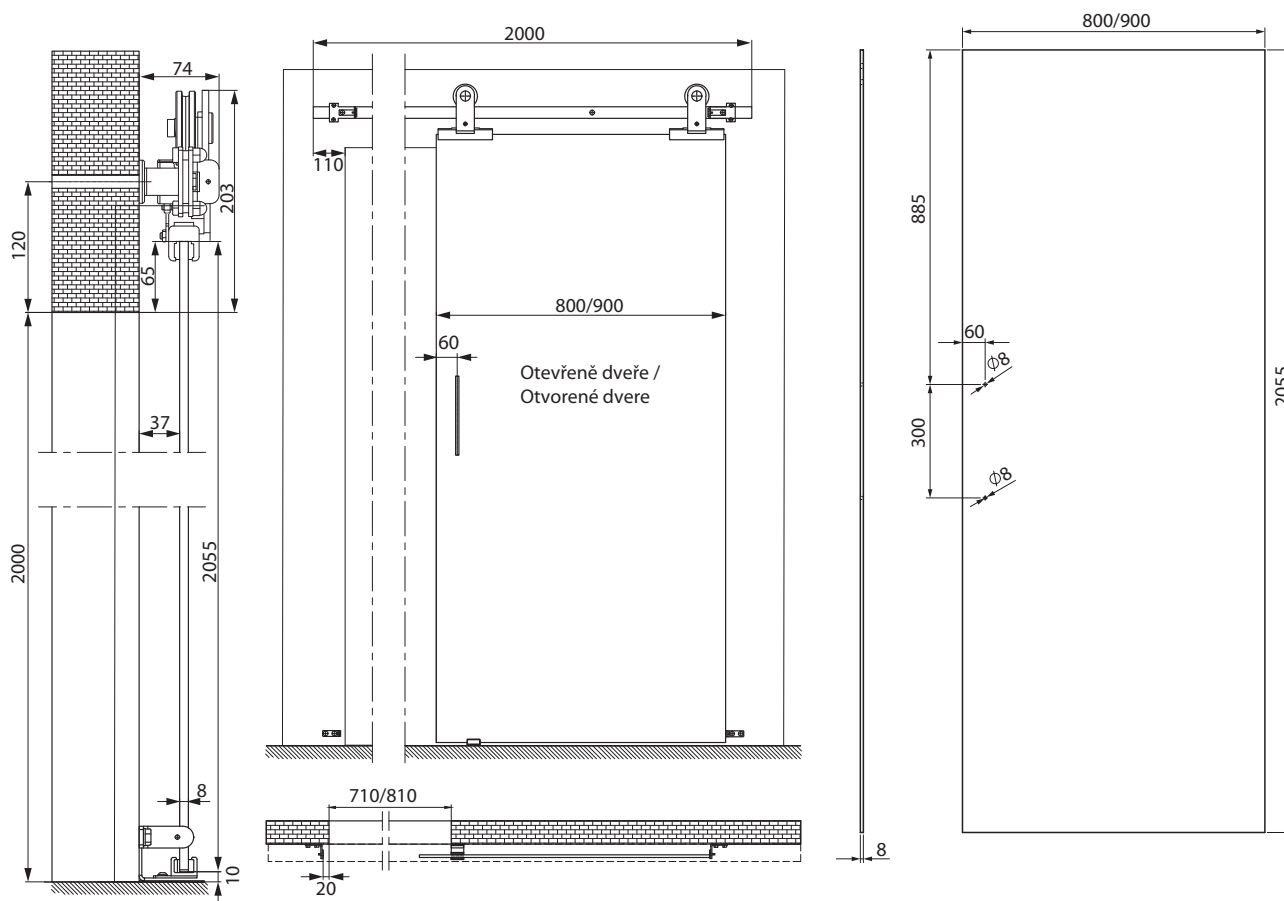
**LOFT PURE GLASS** Systém spája vysokú estetickú úroveň a funkčnosť, je určený pre sklenené interiérové posuvné dvere.

Použitie systému **LOFT PURE GLASS** nie len opticky zväčšuje priestor, ale aj zvýrazňuje neopakovateľný moderný a elegantný vzhľad interiéru, ktorý je plný slnka a priestoru.

**Nosnost / Nosnosť 70 kg**

**Výhody systému:**

- možnost použití skleněných panelů s různou povrchovou úpravou, čímž lze zdůraznit individuální charakter místnosti, diskrétně ji vyčlenit nebo integrovat do interiérového designu / možnost použít sklenenú tabuľu v rôznej úprave, vďaka čomu získame zvýraznenie individuálneho charakteru miestnosti, jej diskrétno vyčlenenie alebo naopak prepojenie s celkovým zariadením interiéru
- systém zajišťuje osvětlení prostoru a jeho optické zvětšení / systém poskytuje presvetlenie priestoru a jeho optické zväčšenie
- barevné provedené kování podle nejnovějších trendů interierového designu / farba kování je v súlade s najnovšími trendami dekorovania interierov
- použití systému Loft Pure Glass dodává interiéru lehkost, eleganci a moderní ráz / použitie systému Loft Pure Glass pridá interierom ľahkosť, eleganciu a moderný vzhľad.



- PRŮHLADNÉ SKLO BÍLÉ / PRIEHLADNÉ SKLO BIELE „80”
- PRŮHLADNÉ SKLO BÍLÉ / PRIEHLADNÉ SKLO BIELE „90”
- PRŮHLADNÉ SKLO GRAFITOVÉ / PRIEHLADNÉ SKLO GRAFITOVÉ „80”
- PRŮHLADNÉ SKLO GRAFITOVÉ / PRIEHLADNÉ SKLO GRAFITOVÉ „90”
- SYSTÉM LOFT PURE GLASS / SYSTÉM LOFT PURE GLASS
- MADLO / ÚCHYT



Madlo / Úchyt

# SYSTÉM LOFT LINE

POSUVNÉ SYSTÉMY /  
POSUVNÉ SYSTÉMY



Kolekce systémů loft line jsou inspirovány estetikou loft - vintage. / Kolekcia systémov loft line je inšpirovaná estetikou lof - vintage.

Exponované prvky mechaniky systému včetně tmavé barvy nátěru dodávají místnosti mimořádně industriální charakter. / Exponované prvky mechaniky systému spolu s tmavou farbou lakovaného povrchu poskytují interiéru výjimečný industriální charakter.

Systém se nevztahuje na křídla Windoor. / Systém sa netýka krídel Windoor.

## Výhody systému:

- Tichý a plynulý pohyb díky válečkům s ložisky / Tiché a plynulé posúvanie sa vďaka valčekovým ložiskám
- Snadná montáž, možnost umístění dveří v libovolné poloze / Jednoduchá montáž, možnosť nastavovať dvere na ľubovoľnú polohu
- Nátěr vodící lišty a všech součástí systému je odolný proti mechanickému poškození a zabraňuje usazování prachu / Lakovaný povrch pokrývajúci vodiace lišty a všetky časti systému sa vyznačuje vysokou odolnosťou voči mechanickému poškodeniu a tiež zabraňuje hromadeniu sa prachu.

Posuvné systémy / Posuvné systémy **LOFT LINE**


Posuvné systémy / Posuvné systémy **LOFT LINE XL**

Posuvné systémy / Posuvné systémy **PODWÓJNY LOFT LINE**

Posuvné systémy / Posuvné systémy **PODWÓJNY LOFT LINE XL**

## Příslušenství za příplatek / Príslušenstvo za príplatek:

- Samozavírač / samozatvárač
- Madlo zapuštěné do dveří / úchyt zapustený do dverí
- Vnější madlo / vonkajší úchyt
- Dolní vodící lišta montovaná na zdi, montáž nevyžaduje vrtání otvorů do podlahy / spodná vodiaca lišta pripevnená k stene, montáž nevyžaduje vyvrtanie otvorov do podlahy
- Spona spojující vodící lišty umožňuje namontovat dvoudílný systém LOFT LINE / svorník spájajúca vodiace lišty umožňuje namontovať dvojdielny systém LOFT LINE
- Držák vodící lišty / úchyt vodiacej lišty



Samozavírač / samozatvárač



spojovací spona / spájajúci svorník



dolní vodítko / spodná vodiaca lišta



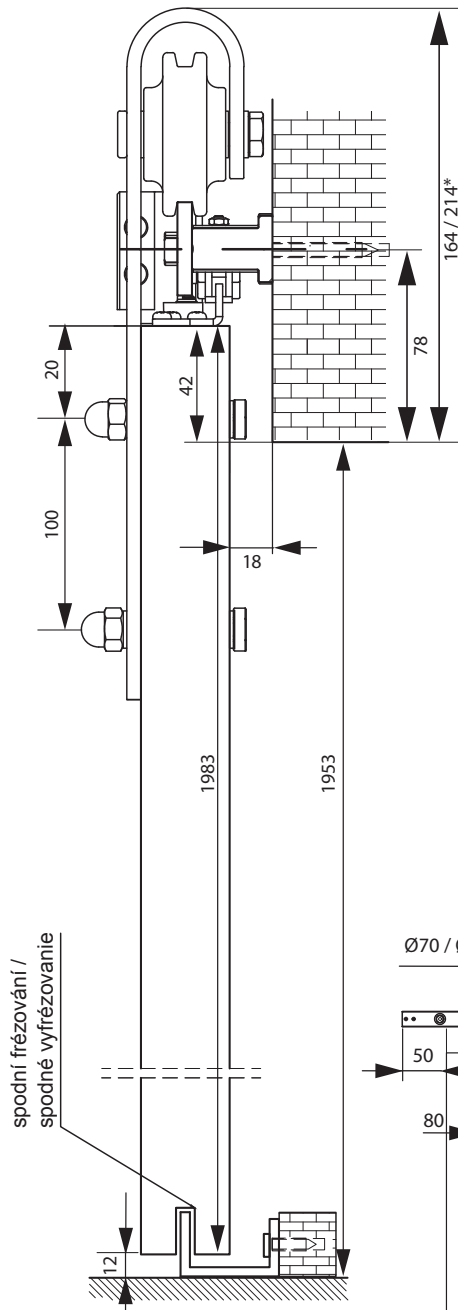
vnější madlo / vonkajší úchyt



madlo zapuštěné do dveří / úchyt zapustený do dverí




držák vodící lišty / úchyt vodiacej lišty



LOFT LINE



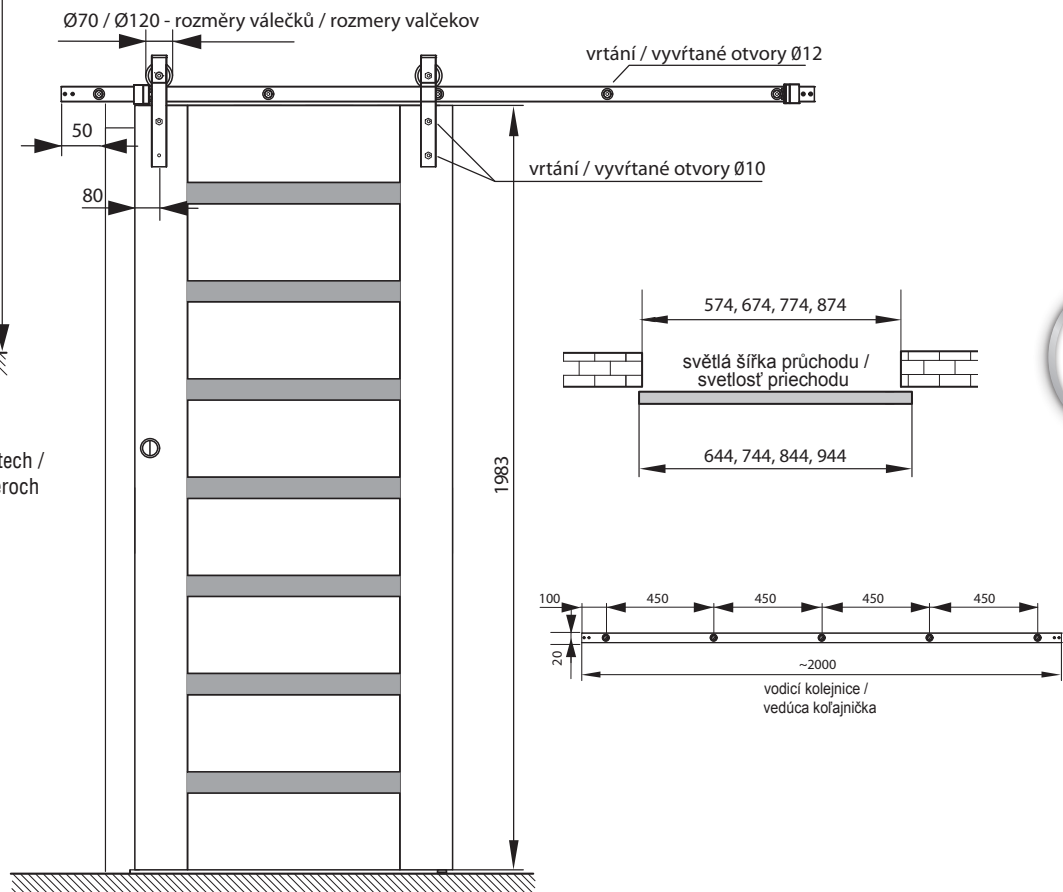
LOFT LINE XL



dvoudílný systém / dvojdielny systém

\* váleček dostupný ve dvou velikostech / valček je dostupný v dvoch rozmeroch

**MAX. HMOTNOST DVEŘÍ 100 KG /**  
**Maximálna váha dverí 100 kg**  
 MAX. ŠÍŘKA DVEŘÍ 945 mm /  
 Maximálna šírka dvier 945 mm  
 DÉLKA VODÍCÍ LIŠTY 2000 mm /  
 Dĺžka vodiacej lišty 2000 mm  
 BARVA NÁTĚRU: ČERNÁ MAT /  
 Farba povrchu: matná čierna



# HLINÍKOVÝ NÁSTĚNNÝ SYSTEM

POSUVNÉ SYSTÉMY /  
POSUVNÉ SYSTÉMY



120

Jednodílný posuvný hliníkový nástěnný systém /  
Posuvný stěnový systém z hliníku, jednodílný.  
Systém se nevztahuje na křídla Windoor /  
Systém sa netýka krídiel Windoor.

#### Popis:

Systém pro interiérové dveře, kombinující elegantní design a jemné linie s pevnou, vyztuženou konstrukcí vodící kolejničky a výjimečným slx kovaním / Systém pre interiérové dvere, ktorý v sebe spája elegantný dizajn a jemné línie so silnou vyztuženou konštrukciou posuvnej kolajničky a výnimočným kovaním slx.

Kolejnička je vyrobená z vysoce kvalitního eloxovaného hliníku / Kolajnička je vyrobená z vysoko kvalitného anódového hliníka.

**Nosnost max. 100 kg pro jedno dveřní křídlo / Max. nosnosť 100 kg na jedno křídlo dvier**

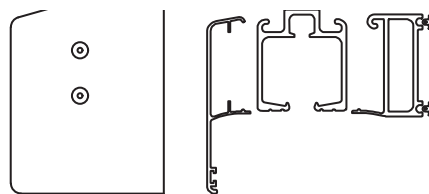
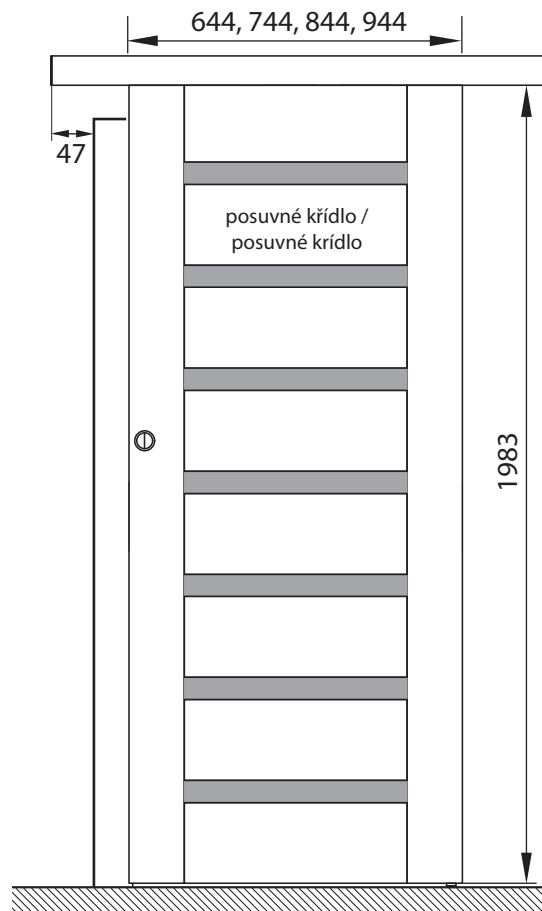
#### Vlastnosti / Obsahuje:

- Předvrtané montážní otvory / Vyvrtané montážne otvory,
- Vyztužené stěny zajišťující stabilitu a tichý provoz / Vyztužené steny zaisťujú stabilitu a tichý chod,
- „Klik“ systém, který umožňuje rychlou a snadnou montáž krycí lišty a nástěnného profilu přímo na kolejničky / Systém „klik“ poskytuje rýchlu a jednoduchú montáž garníže ako aj stenového profilu priamo ku kolajničke,
- Jednoduchou a intuitivní montáž / Jednoduchá a intuitívna montáž.

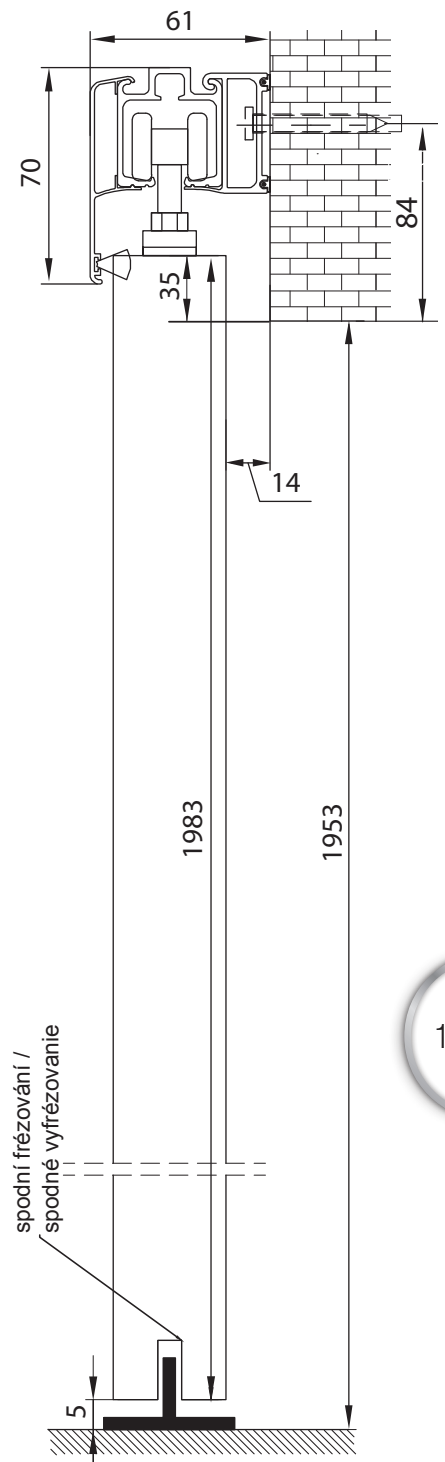
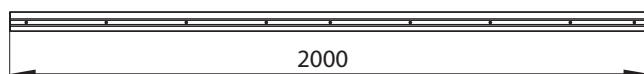
#### Volitelně za příplatek / Verzie s príplatkom:

- Kartáč pro utěsnění proti pronikání prachu, který lze použít pro zakrytí mezery mezi horní hranou dveří a krycí lištou. Kartáč je dostupný ve dvou barevných provedeních - bílé nebo šedé / Odprašovací kefa, ktorú je možné použiť pre zamaskovanie štrbiny medzi vrchnou hranou a garnížou. Kefa je dostupná v dvoch farbách: biela alebo sivá





vodící kolejnice / vodiaca kolajnička



# POSUVNÝ SYSTÉM MAGIC



POSUVNÉ SYSTÉMY /  
POSUVNÉ SYSTÉMY



122

## **System MAGIC se skrytým vedením / System MAGIC so skrytou dráhou posuvu**

System je dostupný pouze pro panelové bezfalcové křídlo typu MAGIC. /  
System je dostupný za platňovým křídlem v podobe bezfalcového typu  
MAGIC.

Posuvný systém Magic je vybaven mikrometrickým nastavením, které umožňuje vertikální a horizontální vyrovnání případných nerovnosti stěn. Tyto operace lze provádět aniž by bylo nutné vyjmout křídlo z vozíku. /  
Posuvný systém Magic obsahuje mikrometrický systém nastavovania, ktorý ho umožňuje vyrovnat v zvislom aj vodorovnom smere pre účel

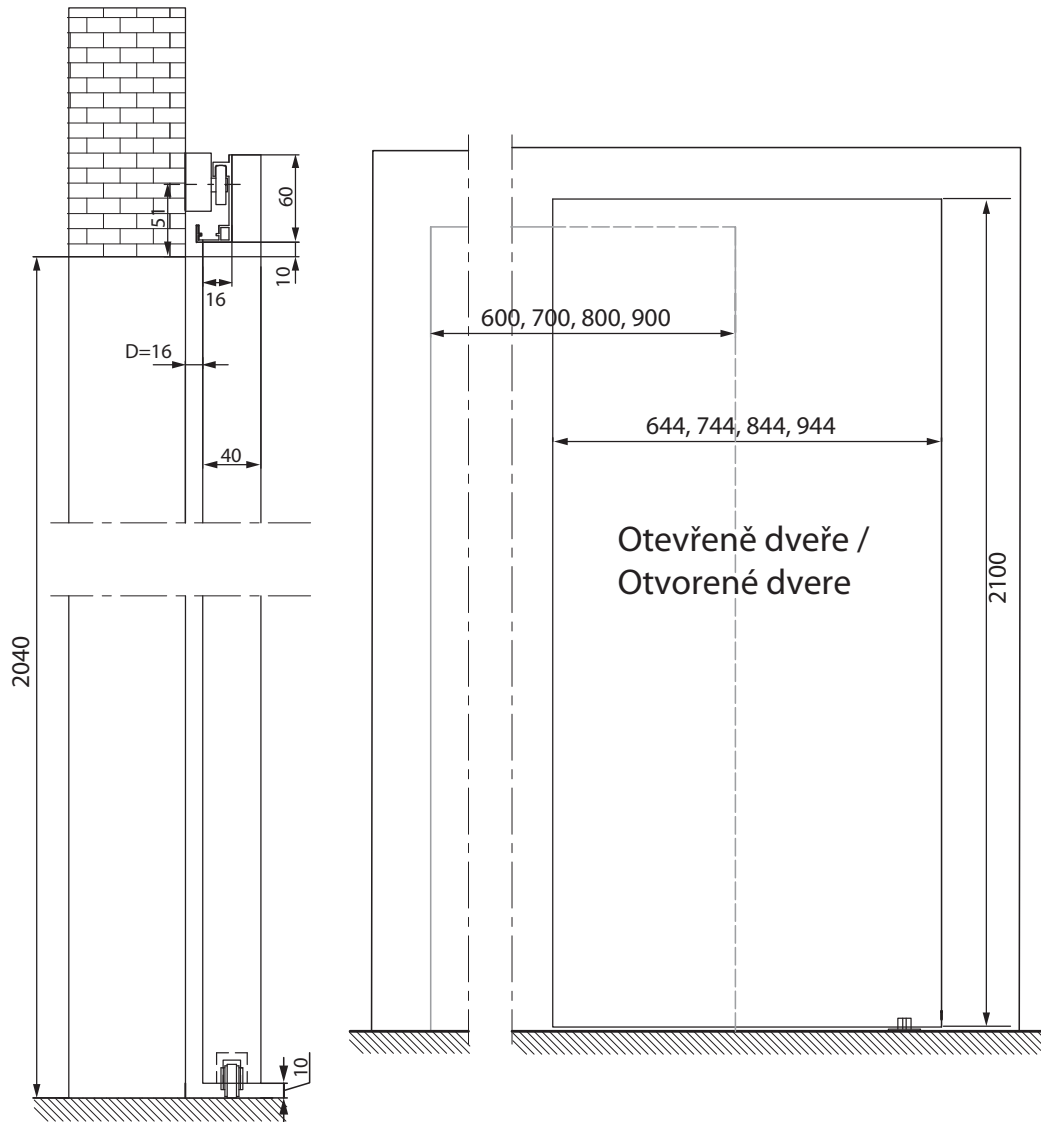
vyrovnania případných nerovnosti stien. Tieto činnosti je možné vykonať bez demontovania křídla z vozíka.

Pro zvýšení plynulosti pohybu, systém je vybaven kovovou dolní kolejnicí. / Pre zvýšenie plynulosti pohybu je systém vybavený kovovou spodnou koľajničkou.

Vodící profil v dolní části křídla snižuje hluk při pohybu dveří. /  
Vodiaci profil v dolnej časti křídla znižuje hlučnosť počas posúvania dverí

BAREVNÉ PP

DOSTUPNÁ BAREVNÁ PROVEDENÍ / DOSTUPNÉ VZORY:



VNĚ PROVEDENÍ NA OBRÁZKU / VZOR ARANŽÁCIE: MARENGO

SYSTÉM MAGIC

KŘÍDLO + OVÁLNÉ OCELOVÉ MADLO /  
 KŘÍDLO + OVÁLNÝ OCELOVÝ ÚCHYT

● FF ● 3D

● CPL

● PP

VÝPLŇ PLNOU DESKOU DTD / VYPLNENIE PLNOU DOSKOU DTD

VENTILAČNÍ OTVORY MOSAZNÉ 1 KS /  
 VENTILAČNÉ OTVORY MOSADZ 1 ks.

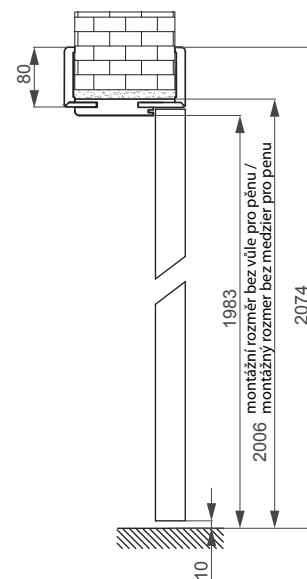
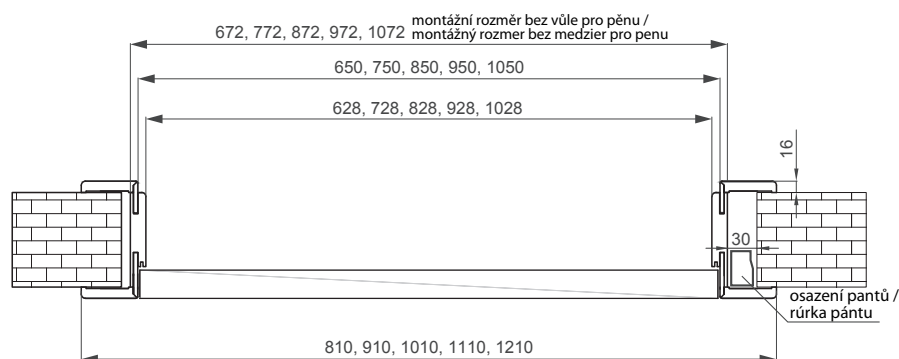
# NASTAVITELNÁ BEZFALCOVÁ ZÁRUBEŇ / NASTAVITELNÁ BEZFALCOVÁ ZÁRUBEN

ZÁRUBNĚ / ZÁRUBNE



## V-RETTO

DOSTUPNÁ BAREVNÁ PŘÍKRYTÍ / DOSTUPNÉ VZORY:



V-Retto = spojení zárubně pod úhlem 90° + ostění 80 mm /  
 V-Retto = spojenie zárubne + ostění 80 mm  
 Rozsahy spojování nastavitelných bezfalcových zárubní V-Retto / Rozsahy spojov nastavitelných bezfalcových zárubne V-Retto: ● FF, ● 3D, ● CPL, ● PP  
 Jednodílné zárubně: 80-100 až 300-340 / Jednodielne zárubne: 80-100 do 300-340  
 Dvoudílné zárubně: 340-380 až 420-460 / Dvojdzielne zárubne: 340-380 do 420-460

- Ceny se vztahují na zárubně o šířce 60 - 100 / Ceny sa týkajú zárubne šířky 60 - 100
- Šířka ostění zárubně - 80 mm / Šírka ostění zárubne - 80 mm
- Příplatek: Zárubně pro dvoudílné dveře cena + 50% / Příplatok: zárubne do dvojkřídlových dverí cena + 50%
- Třetí pant / Tretí pánt

● FF ● 3D  
● CPL ● PP

ROZSAHY NASTAVENÍ /  
 NASTAVOVACIE  
 ROZSAHY

80-100
100-140
140-180
180-220
220-260
260-300
300-340
340-380
380-420
420-460



Spojování  
 zárubně: 90°  
 / Spojenie  
 zárubne: 90°

Zárubně o velikosti nad 460 mm jsou dostupné na požádání /  
 Zárubne ponad rozsah 460 mm sú dostupné na individuálny dopyt

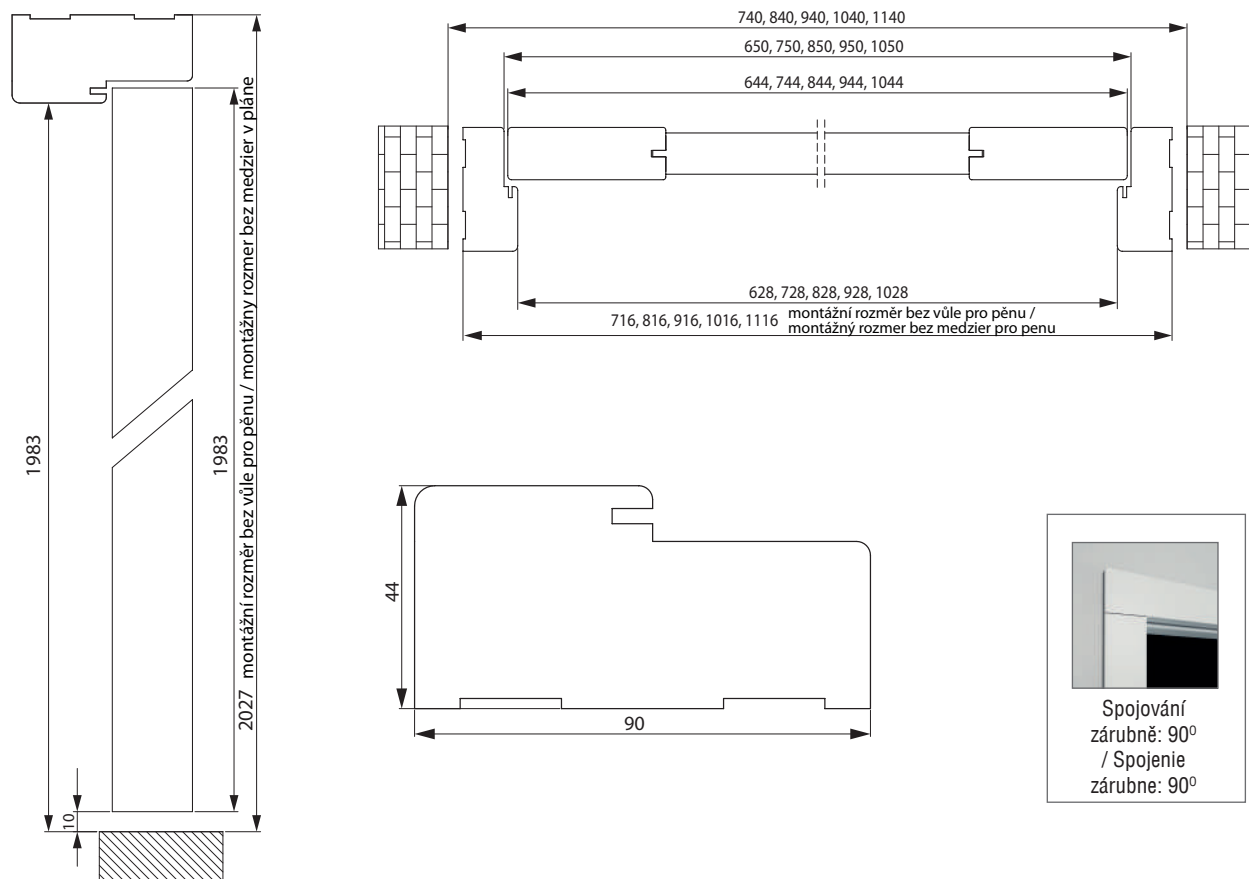
# BLOKOVÁ BEZFALCOVÁ ZÁRUBEŇ / BLOKOVÁ BEZFALCOVÁ ZÁRUBNE



ZÁRUBNĚ /  
ZÁRUBNE



DOSTUPNÁ BAREVNÁ PRAVIDENÍ / DOSTUPNÉ VZORY:



## BLOKOVÉ ZÁRUBNĚ / BLOKOVÉ ZÁRUBEN

Základ levý, pravý / Základňa ľavá, pravá

Nadpraží / Nadpražie „60“-„100“

Nadpraží pro dvoudílné dveře / Nadpražie pro dvojkřídlé dveře

Nosník pro dvoudílné dveře / Priečka k dvojdielnym dverám

Maskovací lišta 60x8x5500 mm / Maskovací lišta 60x8x5500 mm

Maskovací lišta 70x12x5500 mm / Maskovací lišta 70x12x5500 mm

Čtvrťváleček / Čtvrťváleček 18x18 mm

Maskovací lišta 60x8 mm pro dvoudílné dveře / Maskovací lišt 60x8 mm k dvojkřídlovým dverám


Maskovací lišta 70x12 mm pro dvoudílné dveře / Maskovací lišt 70x12 mm k dvojkřídlovým dverám

Čtvrťváleček 18x18 mm pro dvoudílné dveře / Čtvrťváleček 18x18 mm k dvojkřídlovým dverám

Příplatek: Třetí pant / Příplatok: tretí pánt

# NASTAVITELNÁ FALCOVÁ ZÁRUBEŇ / NASTAVITELNÁ FALCOVÁ ZÁRUBEN V-RETTO STANDARD

ZÁRUBNĚ /  
ZÁRUBNE



DOSTUPNÁ BAREVNÁ PROVEDENÍ / DOSTUPNÉ VZORY:



POVRCHOVÁ ÚPRAVA:

FOLIOVANÉ / FOLIOVANÉ

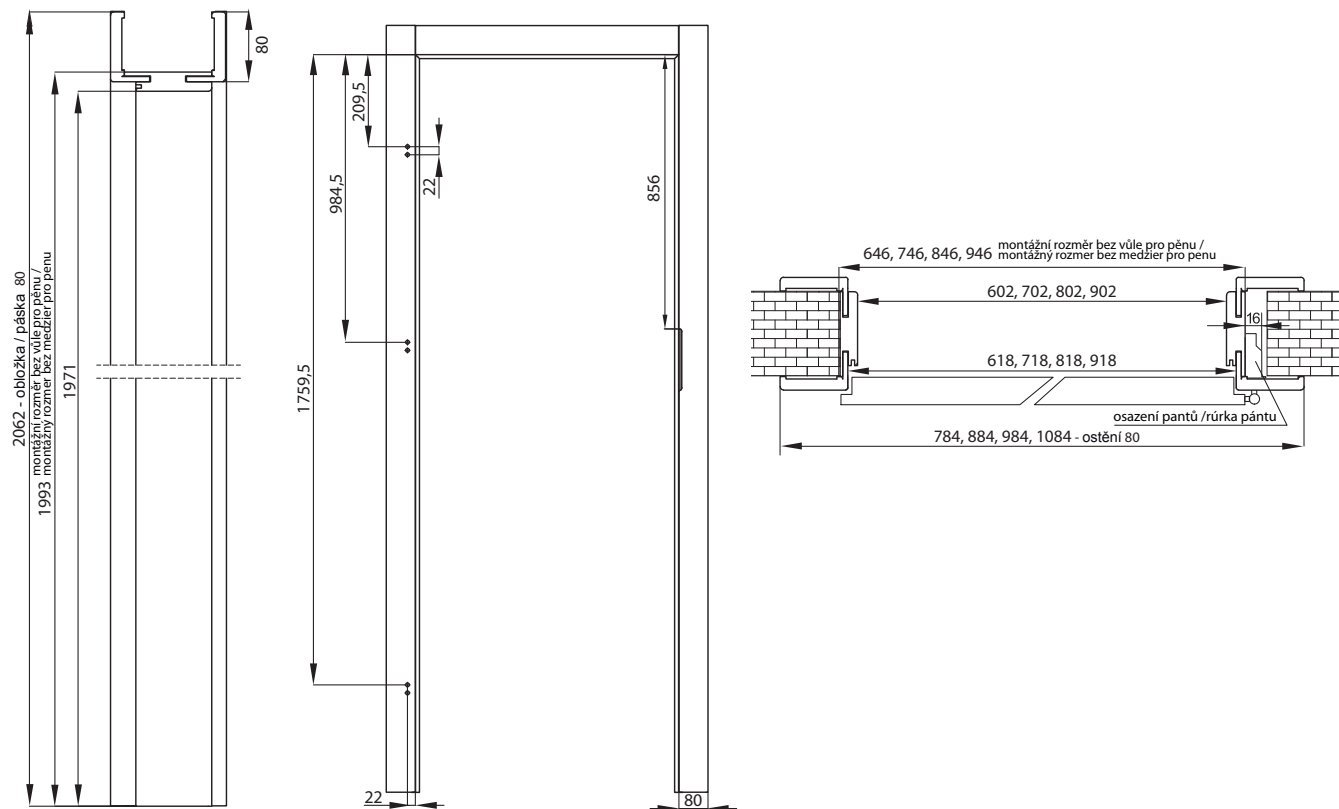
● – FF FÓLIE FINISH / FÓLIA FINISH, ● – 3D FOLIE,

● – CPL LAMINAT CPL, ● – PP PLATINIUM

ROZSAHY NASTAVENÍ /  
NASTAVOVACIE  
ROZSAHY

80-100
100-140
140-180
180-220
220-260
260-300
300-340
340-380
380-420
420-460

\* barevné provedení dostupné do vyprodání zásob / dekorácia je dostupná vyčerpania zásob



Rozsahy spojování nastavitelných falcových zárubní V-Retto / Rozsahy spojov nastaviteľných falcových zárubne V-Retto: ● FF, ● 3D, ● CPL, ● PP

Jednodílné zárubně / Jednodielne zárubne: 80-100 až / do 300-340

Dvoudílné zárubně / Dvojdielne zárubne: 340-380 až / do 420-460

Ceny se vztahují na zárubně o šířce / Ceny sa týkajú zárubne šírky „60” - „100” /

Šířka ostění zárubně / Šírka ostění zárubne - 80 mm

Příplatek: Zárubeň pro dvoudílné dveře + 30% ceny zárubně / Příplatok: zárubne do dvojkřídlových dverí cena + 30% z ceny zárubne

V-Retto = spojení zárubně pod úhlem 90° + ostění 80 mm /

V-Retto = spojenie zárubne v uhle 90° + ostění 80 mm.




# NASTAVITELNÁ FALCOVÁ ZÁRUBEŇ / NASTAVITELNÁ FALCOVÁ ZÁRUBEN STANDARD

ZÁRUBNĚ /  
ZÁRUBNE



DOSTUPNÁ BAREVNÁ PŘEVODENÍ / DOSTUPNÉ VZORY:



- Ceny se vztahují na zárubně o šířce / Ceny sa týkajú obložiek šírky „60” - „100”
- Příplatek: Zárubeň pro dvoudílné dveře +30% ceny zárubně / Příplatek: záruben do dvojkřídlových dverí cena + 30% z ceny záruben
- Zárubně o velikosti nad 420 mm jsou dostupné na vyžádání / Záruben presahující rozsah 420 mm sú dostupné po individuálnom dopyte
- Cena tunelové zástavby = cena nastavitelné zárubně / Ceny zastavenia tunelového = cena nastaviteľnej záruben
- Zárubeň pro skleněná dveřní křídla / Záruben pre sklenené křídla
  - vyskytuje se rozdíl oproti standardním nastavitelným zárubním / vyskytuje sa rozdiel voči obložkám nastaviteľných štandard
  - je nutné zohlednit v objednávce typu zárubně / potřebné je zohľadniť v objednávke

ZÁRUBNĚ NASTAVITELNÉ DIN- OSTĚNÍ  
60X 45 mm / ZÁRUBNE NASTAVITELNÉ  
DIN- OSTENIE 60 X 45 mm

● FF ● 3D ● CPL ● PP

ROZSAHY NASTAVENÍ /  
NASTAVOVACIE ROZSAHY

60-80
80-100
100-120
120-140
140-160
160-180
180-200
200-220
220-240
240-260
260-280
280-300
300-320
320-340
340-360
360-380
380-400
400-420

ZÁRUBNĚ NASTAVITELNÉ DIN- OSTĚNÍ  
80X 65 mm / ZÁRUBNE NASTAVITELNÉ  
DIN- OSTENIE 80 X 65 mm

● FF ● 3D ● CPL ● PP

ROZSAHY NASTAVENÍ /  
NASTAVOVACIE ROZSAHY

80-100*
100-140
140-180
180-220
220-260
260-300
300-340
340-380
380-420

\* ZÁKLON 80x45 mm





### ZÁKLOP - OSTĚNÍ O ŠÍŘCE 60 mm / ZÁKLOP - OSTENIE ŠÍRKY 60 mm

Záklup pro nastavitelnou zárubeň 3D FF 60x45 mm nebo 60x65 mm / Záklup pre nastavovaciu zárubne 3D FF 60x45 mm alebo 60x65 mm

Záklup pro nastavitelnou zárubeň CPL 60x45 mm nebo 60x65 mm / Záklup pre nastavovaciu zárubne CPL 60x45 mm alebo 60x65 mm

Záklup pro nastavitelnou zárubeň V-PLATINIUM 60x45 mm nebo 60x65 mm / Záklup pre nastavovaciu zárubne V-PLATINIUM 60x45 mm alebo 60x65 mm



### ZÁKLUP - OSTĚNÍ O ŠÍŘCE 80 mm / ZÁKLUP - OSTENIE ŠÍRKY 80 mm

Záklup pro nastavitelnou zárubeň 3D FF 80x45 mm nebo 80x65 mm / Záklup pre nastavovaciu zárubne 3D FF 80x45 mm alebo 80x65 mm

Záklup pro nastavitelnou zárubeň CPL 80x45 mm nebo 80x65 mm / Záklup pre nastavovaciu zárubne CPL 80x45 mm alebo 80x65 mm

Záklup pro nastavitelnou zárubeň V-PLATINIUM 80x45 mm nebo 80x65 mm / Záklup pre nastavovaciu zárubne V-PLATINIUM 80x45 mm alebo 80x65 mm /

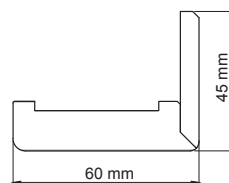
Záklup se objednává výhradně jako samostatná položka / Záklup je výrobok objednávaný výlučne len ako samostatná položka

Rozsahy spojení nastavitelných zárubní / Rozsahy spojov nastavitelných zárubne:

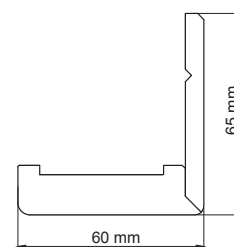
● FF, ● 3D, ● CPL, ● PP

Jednoduché zárubně: 80-100 až 300-320 / Jednoduché zárubne: 80-100 do 300-320.

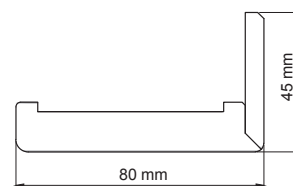
Dvoudílné zárubně: 320-340 až 400-420 / Dvoudílné zárubne: 320-340 do 400-420.



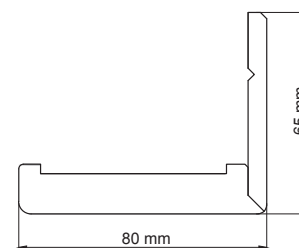
Záklup pro nastavitelnou zárubeň - šířka 60 mm / Záklup pre nastaviteľnú obložku - šířka 60 mm



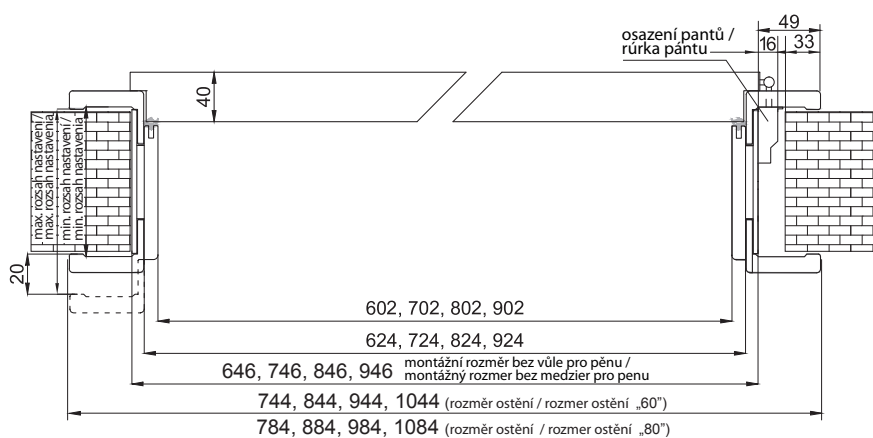
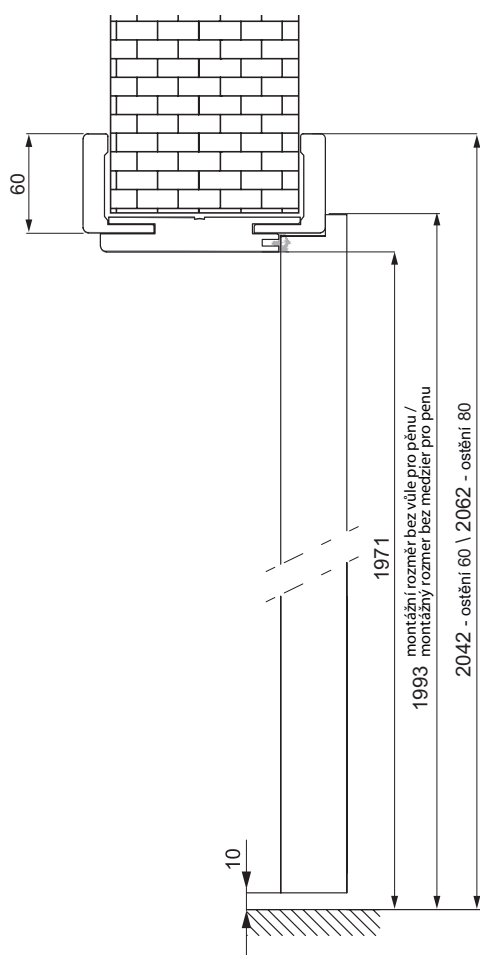
Rozšiřující Záklup pro nastavitelnou zárubeň - šířka 60 mm / Rozšiřující záklup pre nastaviteľnú obložku - šířka 60 mm



Záklup pro nastavitelnou zárubeň - šířka 80 mm / Záklup pre nastaviteľnú obložku - šířka 80 mm



Rozšiřující Záklup pro nastavitelnou zárubeň - šířka 80 mm / Rozšiřující záklup pre nastaviteľnú obložku - šířka 80 mm



Zárubně a lakovaná křídla mohou mít trochu jiný odstín. / Může sa objaviť nevelký rozdiel vo farbe medzi zárubňami a lakovanými křídly.

# OBKLAD KOVOVÉ ZÁRUBNĚ (OKZ) / OBKLAD KOVOVÉ ZÁRUBNE (OKZ) PRO OCELOVÉ ZÁRUBNĚ / PRE OCELOVÉ ZÁRUBNE

ZÁRUBNĚ /  
ZÁRUBNE



DOSTUPNÁ BAREVNÁ PŘEVODENÍ / DOSTUPNÉ VZORY:



Rozsahy spojení obložkových zárubní /  
Rozsahy spojov krycích zárubne:

● FF, ● 3D, ● CPL, ● PP

Jednodílné zárubně: 80-100 až 260-280 /

Jednodielne zárubne: 80-100 do 260-280.

Dvoudílné zárubně: 280-300 až 400-420 /

Dvojdielne zárubne: 280-300 do 400-420.

## OBLOŽKOVÁ ZÁRUBEŇ / OBLOŽKOVÁ ZÁRUBEN

● FF ● 3D ● CPL ● PP

Pro ocelové zárubně / pre ocelové zárubne 80 mm kpl. (80-100)

Pro ocelové zárubně / pre ocelové zárubne 100 mm kpl. (100-120)

Pro ocelové zárubně / pre ocelové zárubne 120 mm kpl. (120-140)

Pro ocelové zárubně / pre ocelové zárubne 140 mm kpl. (140-160)

Pro ocelové zárubně / pre ocelové zárubne 160 mm kpl. (160-180)

Pro ocelové zárubně / pre ocelové zárubne 180 mm kpl. (180-200)

Pro ocelové zárubně / pre ocelové zárubne 200 mm kpl. (200-220)

Pro ocelové zárubně / pre ocelové zárubne 220 mm kpl. (220-240)

Pro ocelové zárubně / pre ocelové zárubne 240 mm kpl. (240-260)

Pro ocelové zárubně / pre ocelové zárubne 260 mm kpl. (260-280)

Pro ocelové zárubně / pre ocelové zárubne 280 mm kpl. (280-300)

Pro ocelové zárubně / pre ocelové zárubne 300 mm kpl. (300-320)

Pro ocelové zárubně / pre ocelové zárubne 320 mm kpl. (320-340)

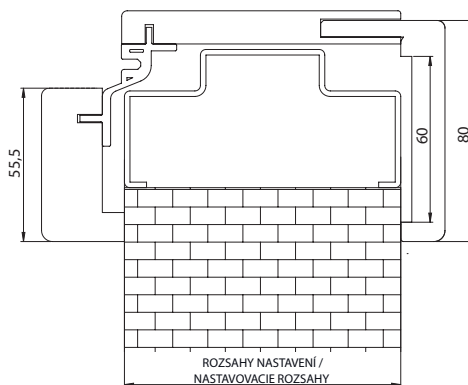
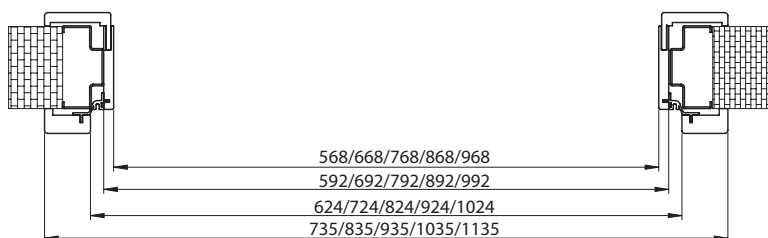
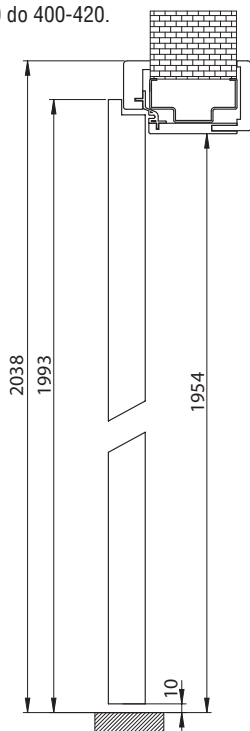
Pro ocelové zárubně / pre ocelové zárubne 340 mm kpl. (340-360)

Pro ocelové zárubně / pre ocelové zárubne 360 mm kpl. (360-380)

Pro ocelové zárubně / pre ocelové zárubne 380 mm kpl. (380-400)

Pro ocelové zárubně / pre ocelové zárubne 400 mm kpl. (400-420)

Zárubně o velikosti nad 420 mm jsou dostupné na vyžádání / Zárubne nad rozsah 420 mm sú dostupné na individuálny dopyt.



Zárubně a lakovaná křídla mohou mít trochu jiný odstín. / Může sa objaviť nevelký rozdiel vo farbe medzi zárubňami a lakovanými křídly.

# BLOKOVÁ FALCOVÁ ZÁRUBEŇ / BLOKOVÁ FALCOVÁ ZÁRUBEN

ZÁRUBNĚ /  
ZÁRUBNE



DOSTUPNÁ BAREVNÁ PRAVIDENÍ / DOSTUPNÉ VZORY:



## BLOKOVÉ ZÁRUBNĚ / BLOKOVÉ ZÁRUBNE

● FF ● 3D ● CPL ● PP

Základ levý, pravý / Základňa ľavá, pravá

Vyztužená základna (ložiska) / Základňa spevnená (ložiská)

Nadpraží / Nadpražie „60“-„100”

Nadpraží pro dvoudílné dveře / Nadpražie pro dvojkřídlé dveře

Vyztužená základna (ložiska) pro dvoudílnou zárubeň / Spevnená základňa (ložiská) dvojkřídlovej zárubne

Nosník pro dvoudílné dveře / Priečka k dvojdielnym dverám

Maskovací lišta 60x8x5500 mm / Maskovací lišta 60x8x5500 mm

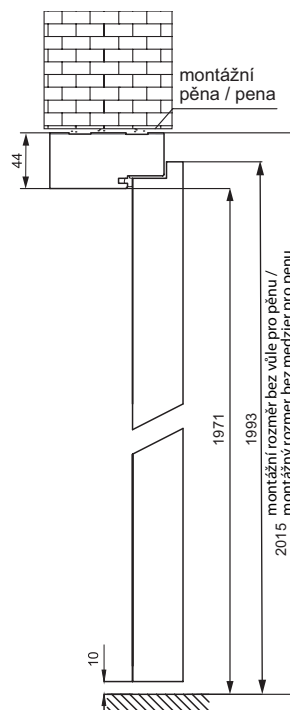
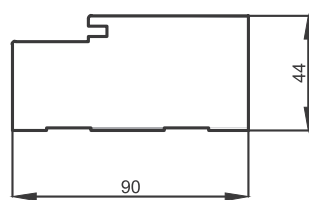
Maskovací lišta 70x12x5500 mm / Maskovací lišta 70x12x5500 mm

Maskovací lišta 60x8 mm pro dvoudílné dveře / Maskovací lišta 60x8 mm k dvojkřídlé dveře

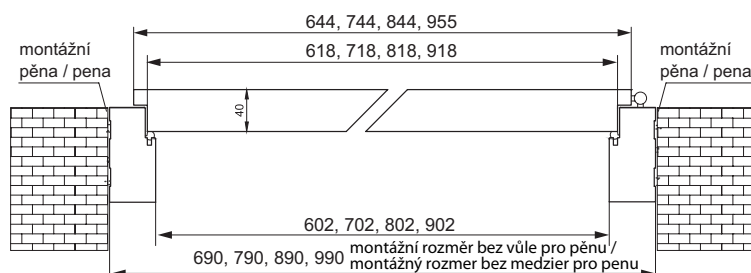
Maskovací lišta 70x12 mm pro dvoudílné dveře / Maskovací lišta 70x12 mm k dvojkřídlé dveře

Čtvrtváleček / Čtvrtváleček 18x18 mm

Čtvrtváleček 18x18 mm pro dvoudílné dveře / Čtvrtváleček 18x18 mm k dvojkřídlé dveře



standardní  
2-čepový  
nastavitelný pant /  
štandardný  
dvojčepový pánt  
s nastavovaním



Zárubně a lakovaná křídla mohou mít trochu jiný odstín. / Může sa objavit nevelký rozdiel vo farbe medzi zárubňami a lakovanými křídly.

# NÁSTAVEC

ZÁRUBĚ /  
ZÁRUBEN

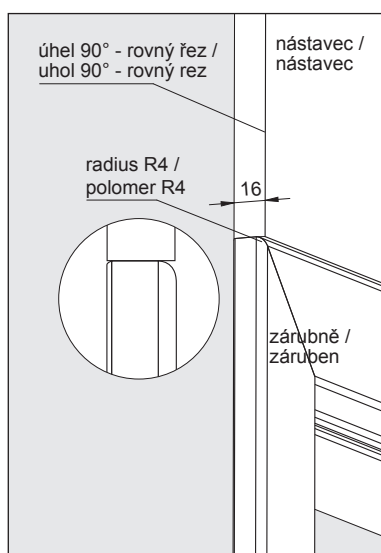
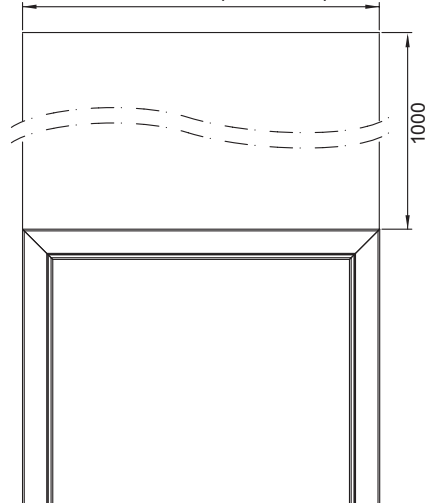


PRO  
NÁSTAVITELNOU  
ZÁRUBĚŇ  
STANDARD / NA  
NÁSTAVITELNŮ  
ZÁRUBEN  
ŠTANDARD



132

744, 844, 944, 1044, 1144 pro ostění / pre ostenie 60  
784, 884, 984, 1084, 1184 pro ostění / pre ostenie 80



DOSTUPNÁ BAREVNÁ PŘEVODENÍ / DOSTUPNÉ VZORY:



# PŘÍSLUŠENSTVÍ / PŘÍSLUŠENSTVO



**AVOSTER**®

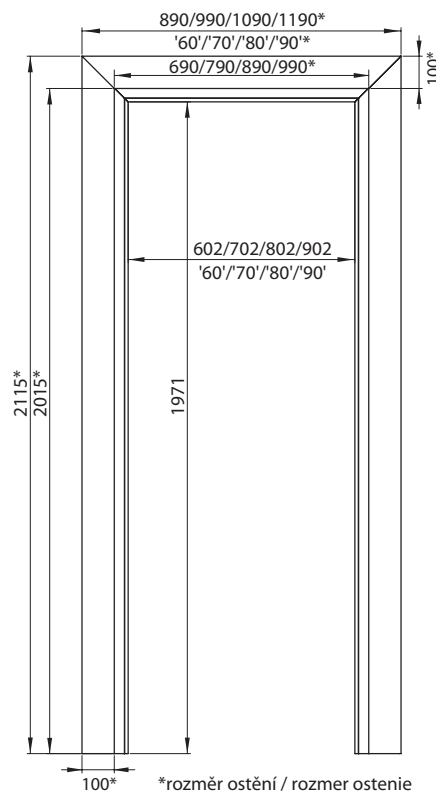
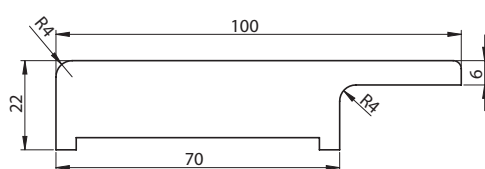
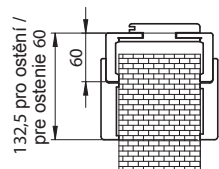
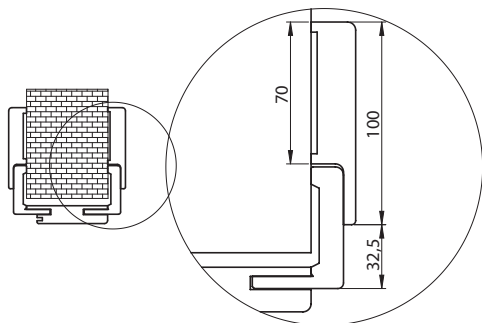


## OSTĚNÍ / OSTENIE 100 OR



určená pro nastavitelnou zárubeň standard s záklopem 60x45 mm /  
určená pre nastaviteľnú obložku štandard z záklopem 60x45 mm

DOSTUPNÁ BAREVNÁ PŘÍSLUŠENSTVÍ / DOSTUPNÉ VZORY:



\*rozměr ostění / rozmer ostenie

# PŘÍSLUŠENSTVÍ / PŘÍSLUŠENSTVO




## OCHRANNÝ PANEL



### OCHRANNÝ PANEL INOX STŘEDNÍ / STRED



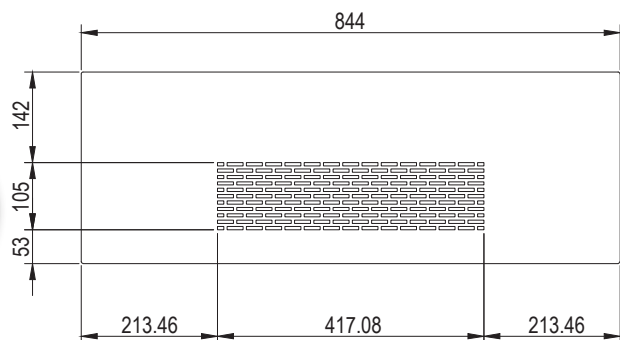
### OCHRANNÝ PANEL INOX DOLŮ / SPODOK




### OCHRANNÝ PANEL INOX VENTILACE / VETRANIE




Dolní ochranný panel s ventilací, rozměry pro šířku 80 /  
Spodný ochranný panel s vetraním, rozmer pre šírku 80



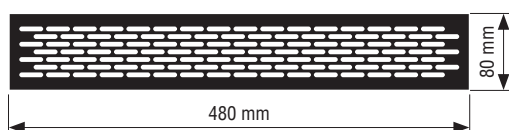
Střední ochranný panel s otvory pro WC zámek/klíč/FAB/  
Stredný ochranný panel s otvormi pre zámok WC/kľúč/vložku



Střední ochranný panel s otvory pro jednoduchý zámek /  
Stredný ochranný panel s otvormi pre úsporný zámok



Ocelová ventilační mřížka / Ocelová vetracia mriežka



DOSTUPNÁ BAREVNÁ PŘÍSLUŠENSTVÍ / DOSTUPNÉ VZORY:





# DEKORAČNÍ LAMELY / OZDOBNÉ LAMELY



136

BAREVNĚ

DOSTUPNÁ BAREVNÁ PRAVIDENÍ / DOSTUPNÉ VZORY:

Bahama	Panama	grafit mat / matný grafit	dub Montana	orech italský / orech taliansky	dub olejovaný / dub naolejovaný
akát CPL / agát CPL	dub polární CPL / polárny dub CPL	dub pískový CPL / pieskový dub CPL	dub CPL		
bilá mat / matná biela	bianco	grey	dub arktický / dub arctic	dub latte	dub bavaria / dub bavorský
				meď / měď	marengo
				dub carbon	černá mat / matná čierna



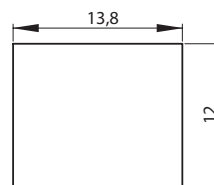


REVNÉ PROVEDENÍ NA OBRÁZKU / VZOR ARANŽÁCIE: Dub pískový CPL / pieskový dub CPL

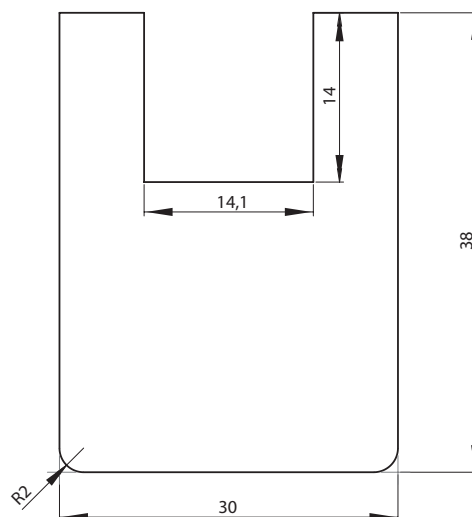
**Lamely - dekorační prvek určený pro výzdobu stěn a stropů. / Lamely – ozdobný prvok vhodný pre zdobenie stien aj stropov.**

Lamel se skládá ze dvou součástí: montážní lišty, kterou je nutné namontovat přímo na stěnu nebo strop pomocí montážního lepidla nebo šroubů a potaženého dekorační fólií U-profilu, namontovaného na montážní lištu. / Lamela sa skládá z dvoch častí: montážnej lišty, ktorá sa montuje priamo na stenu alebo strop pomocou montážneho lepidla alebo skrutiek a z ozdobného profilu v tvare U, polepeného ozdobnou fóliou, ktorý sa montuje na montážnu lištu.

Lamela je vyrobená z MDF desky a potažená fóliou / Lamela je vyrobená z drevotlačnej dosky MDF a polepená fóliou: ● FF, ● 3D, ● CPL, ● PP



MONTÁŽNÍ LIŠTA /  
MONTÁŽNA LISTA



DEKORAČNÍ LIŠTA (délka 2800) /  
OZDOBNÁ LISTA (dĺžka 2800)



Lamely jsou baleny v sadách po 4 ks. Délka 2800 mm. / Lamely sú balené v sadách po 4 kusy. Dĺžka 2800 mm.

Hmotnost balení 14 kg / Hmotnosť balenia je 14 kg

Lamely jsou nabízeny pouze v sadách. Lamely sú predávané len v sadách.

Vzhledem k nestandardním rozměrům balení (délka nad 2800 mm) v některých případech je nutné připočítat náklady na dopravu / Vzhľadom na neštandardné rozmery balenia (dĺžka vyše 2800 mm) je v niektorých prípadoch potrebné pripočítať navyše náklady na dopravu:

- hmotnost do 30 kg (1-2 sady) / hmotnosť do 30 kg (1-2 sady)
- hmotnost do 500 kg / hmotnosť do 500 kg

Informace o případných dodatečných nákladech na dopravu Vám poskytne prodejce. / Na prípadné dodatočné náklady sa prosím opýtajte v predajnom mieste.

Lamely bez hran - pro samostatné přiřiznutí. / Lamely neobrúbené sú určené pre samostatné prirezanie.

# PŘÍSLUŠENSTVÍ / PŘÍSLUŠENSTVO



## INTERIÉROVÉ KLIKY / INTERÉROVÉ KLUČKY KLIKY / KLUČKY PLATINIUM

### R8 ONE

KLIKA S URČENÝM SMĚREM: LEVÁ, PRAVÁ  
KLUČKY NASMEROVANÁ: VLAVO, VPRAVO



BARVA / FARBY: velvet grey



BARVA / FARBY: kaschmirgrau



BARVA / FARBY: graphite black



### 3D



BARVA / FARBY: černá / čierna, chrom  
saténový / saténový chróm, chrom leštěný/  
leštěný chróm



ROZETA, KLÍČ, VLOŽKA / RUŽICA, KLÚČ, VLOŽKA  
WC ROZETA / RUŽICA WC  
BARVA / FARBY: černá / čierna, chrom saténový / saténový  
chróm, chrom leštěný / leštěný chróm



chrom leštěný / leštěný  
chróm



chrom saténový /  
saténový chróm



černá / čierna

### ADELA-QRS SLIM



BARVA / FARBY: černá / čierna, chrom  
/ chróm, nikel satén / nikel satén

### ELENA-QRS SLIM



BARVA / FARBY: černá / čierna, chrom /  
chróm, nikel satén / nikel satén, bílá / biela

### DENVER-QRS SLIM

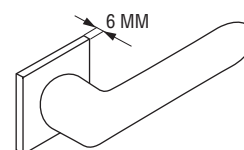


BARVA / FARBY: černá / čierna, chrom /  
chróm, nikel satén / nikel satén, bílá / biela



ROZETA, KLÍČ, VLOŽKA / RUŽICA, KLÚČ, VLOŽKA  
WC ROZETA / RUŽICA WC  
BARVA / FARBY: černá / čierna, chrom / chróm, nikel  
satén / nikel satén, bílá / biela

KLIKY A ROZETY QRS SLIM /  
KLUČKY A RUŽICE QRS SLIM



černá / čierna



bílá / biela



chrom / chróm



nikel satén /  
nikel satén

# INTERIÉROVÉ KLIKY / INTERÉROVÉ KĽUČKY

FOKUS-QR



BARVA / FARBY: čierná / čierna, nikl satén velvet / saténový nikl velvet, titan / titán, chrom lakovaný / lakovaný chróm

PRESTO-QR



BARVA / FARBY: chrom lakovaný / lakovaný chróm – lakovaný nikl / lakovaný nikl

TIME-QR



BARVA / FARBY: hnědá grafiatto / bronz grafiatto, chrom lakovaný / lakovaný chróm, lakovaný nikl / lakovaný nikl

JARO-QR ECO




BARVA / FARBY: chrom lakovaný / lakovaný chróm – lakovaný nikl / lakovaný nikl

INSIGNIA-QR



BARVA / FARBY: chrom lakovaný / lakovaný chróm – lakovaný nikl / lakovaný nikl

PALERMO-QR



BARVA / FARBY: lakovaný nikl / lakovaný nikl

JANE-QR



BARVA / FARBY: chrom lakovaný / lakovaný chróm – lakovaný nikl / lakovaný nikl

TIPO-QR



BARVA / FARBY: čierná / čierna, lakovaný nikl / lakovaný nikl

AXE-QR



BARVA / FARBY: čierná / čierna – biela / biela

ROMANA-R



BARVA / FARBY: hnědá grafiatto / bronz grafiatto, chrom lakovaný / lakovaný chróm, lakovaný nikl / lakovaný nikl

JARO-R ECO



BARVA / FARBY: chrom lakovaný / lakovaný chróm – lakovaný nikl / lakovaný nikl

TIPO-R



BARVA / FARBY: hnědá grafiatto / bronz grafiatto, lakovaný nikl / lakovaný nikl



ROZETA, KLÍČ, VLOŽKA / RUŽICA, KLÚČ, VLOŽKA  
WC ROZETA / RUŽICA WC  
BARVA / FARBY: chrom lakovaný / lakovaný chróm, lakovaný nikl / lakovaný nikl, nikl satén velvet / saténový nikl velvet, titan / titán, hnědá grafiatto / bronz grafiatto, chrom lakovaný / lakovaný chróm – lakovaný nikl / lakovaný nikl, čierná / čierna



ROZETA, KLÍČ, VLOŽKA / RUŽICA, KLÚČ, VLOŽKA  
WC ROZETA / RUŽICA WC  
BARVA / FARBY: hnědá grafiatto / bronz grafiatto, chrom lakovaný / lakovaný chróm – lakovaný nikl / lakovaný nikl, chrom lakovaný / lakovaný chróm – biela / biela



chrom lakovaný / lakovaný chróm

chrom lakovaný / lakovaný chróm – lakovaný nikl / lakovaný nikl

chrom lakovaný / lakovaný chróm – biela / biela

nikl satén / saténový nikl

chrom lakovaný / lakovaný chróm – čierná / čierna

hnědá grafiatto / bronz grafiatto

lakovaný nikl / lakovaný nikl

nikl satén velvet / saténový nikl velvet

titan / titán

čierná / čierna

# PŘÍSLUŠENSTVÍ / PŘÍSLUŠENSTVO



## INTERIÉROVÉ KLIKY / INTERÉROVÉ KLUČKY

QUBIK-QR



BARVA / FARBY: chrom lakovaný / lakovaný chróm, lakovaný nikl / lakovaný nikel, nikl satén velvet / saténový nikel velvet, titan / titán, černá / čierna



ROZETA, KLÍČ, VLOŽKA / RUŽICA, KLÚČ, VLOŽKA WC ROZETA / RUŽICA WC

BARVA / FARBY: chrom lakovaný / lakovaný chróm, lakovaný nikl / lakovaný nikel, nikl satén velvet / saténový nikel velvet, titan / titán, hnědá grafiatto / bronz grafiatto, chrom lakovaný / lakovaný chróm – lakovaný nikl / lakovaný nikel, černá / čierna

NEMO-QR



BARVA / FARBY: lakovaný nikl / lakovaný nikel

ERIS-QR



BARVA / FARBY: chrom lakovaný / lakovaný chróm – lakovaný nikl / lakovaný nikel

TIK-QR



BARVA / FARBY: chrom lakovaný / lakovaný chróm – antracit, chrom lakovaný / lakovaný chróm – lakovaný nikl / lakovaný nikel

MILO-QR



BARVA / FARBY: chrom lakovaný / lakovaný chróm – lakovaný nikl / lakovaný nikel

ENE-QR



BARVA / FARBY: chrom lakovaný / lakovaný chróm – lakovaný nikl / lakovaný nikel



ROZETA, KLÍČ, VLOŽKA / RUŽICA, KLÚČ, VLOŽKA KW-QR

WC ROZETA / RUŽICA WC KW-QR  
BARVA / FARBY: chrom lakovaný / lakovaný chróm – lakovaný nikl / lakovaný nikel

SIGMA-QR



BARVA / FARBY: nerezová ocel / nehrdzavejúca ocel



ROZETA, KLÍČ, VLOŽKA / RUŽICA, KLÚČ, VLOŽKA SN04

WC ROZETA / RUŽICA WC SN04  
BARVA / FARBY: nerezová ocel / nehrdzavejúca ocel

MAFF-QR



BARVA / FARBY: chrom lakovaný / lakovaný chróm – antracit, chrom lakovaný / lakovaný chróm – lakovaný nikl / lakovaný nikel



ROZETA, KLÍČ, VLOŽKA / RUŽICA, KLÚČ, VLOŽKA QUANTA-QR  
WC ROZETA / RUŽICA WC QUANTA-QR  
BARVA / FARBY: chrom lakovaný / lakovaný chróm – antracit, chrom lakovaný / lakovaný chróm – lakovaný nikl / lakovaný nikel

PRO



ROZETA, KLÍČ, VLOŽKA / RUŽICA, KLÚČ, VLOŽKA WC ROZETA / RUŽICA WC  
Kolor: hnědá grafiatto / bronz grafiatto, lakovaný nikl / lakovaný nikel

JARO-ECO



ROZETA, KLÍČ, VLOŽKA / RUŽICA, KLÚČ, VLOŽKA WC ROZETA / RUŽICA WC  
BARVA / FARBY: chrom lakovaný / lakovaný chróm – lakovaný nikl / lakovaný nikel

REAL-ECO



ROZETA, KLÍČ, VLOŽKA / RUŽICA, KLÚČ, VLOŽKA WC ROZETA / RUŽICA WC  
BARVA / FARBY: chrom lakovaný / lakovaný chróm – lakovaný nikl / lakovaný nikel



chrom lakovaný / lakovaný chróm



chrom lakovaný / lakovaný chróm – lakovaný nikl / lakovaný nikel



chrom lakovaný / lakovaný chróm – bílá / biela



chrom lakovaný / lakovaný chróm – černá / čierna



hnědá grafiatto / bronz grafiatto



lakovaný nikl / lakovaný nikel



nikl satén velvet / saténový nikel velvet



titan / titán



černá / čierna

### Kryty závěsů / Kryty na pánty



chrom lakovaný / lakovaný chróm M6  
 lakovaný nikel / lakovaný nikel M9  
 hnědá grafiatto / bronz grafiatto M3  
 lakovaný mosaz / lakovaná mosadz M1  
 černá / čierna

Dveřní vložky pro interierové dveře /  
 Vložky do dveří vnitřních křídel

název / Názov	barva / farby
VLOŽKA 26/36 M2	mosaz / mosadz
VLOŽKA 26/36 M9	nikel / nikel
VLOŽKA 26/36G M2	mosaz / mosadz
VLOŽKA 26/36G M9	nikel / nikel

### Ventilační otvory mosazné / VENTILAČNÉ OTVORY z mosadze

\*Vztahuje se pouze na rámová křídla / Týka sa len rámových křídel



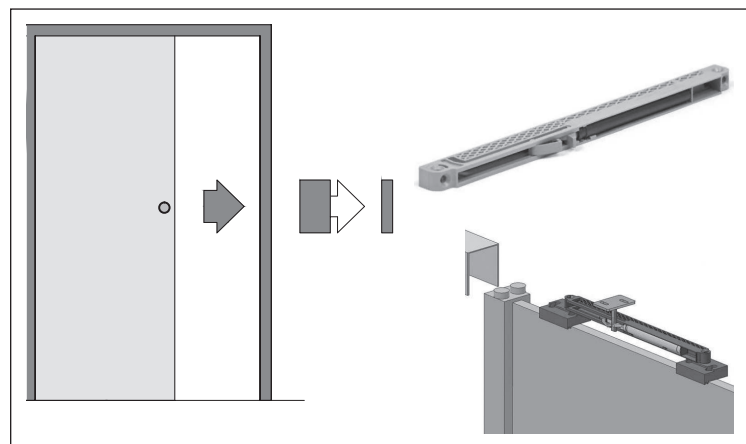
chrom lakovaný / lakovaný chróm M6  
 lakovaný nikel / lakovaný nikel M9  
 hnědá grafiatto / bronz grafiatto M3  
 kulaté ocelové madlo barva: stříbrná, grafitová / Gulatý ocelový úchyt farba: strieborná, grafitová  
 oválné ocelové madlo barva: stříbrná, grafitová / oválny ocelový úchyt farba: strieborná, grafitová  
 hákový zámek barva: stříbrná, grafitová / hákový zámok + rozeta farba: strieborná, grafitová

### SAMOZAVÍRAČ / SAMOZAVIEARČ

SAMOZAVÍRAČ - zpomaluje pohyb křídla v závěrečné fázi jeho zavírání a jemně ho přisunuje k zárubni. Zvyšuje provozní bezpečnost dveří a zabraňuje nárazům křídla do zárubně. /

SAMOZAVIEARČ – spomaľuje pohyb křídla v konečné fázi jeho zatvárania, pričom sa mierne presúva k obložke. Zvyšuje bezpečnosť používania dverí a predchádza nárazom křídla o obložku.

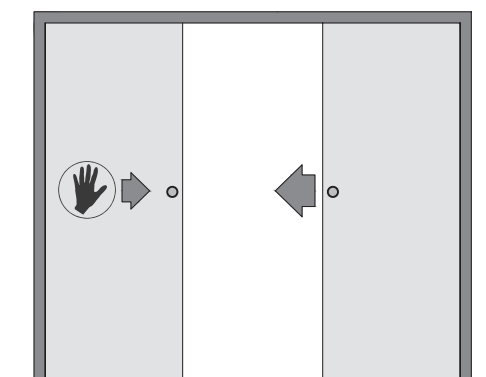
Pro interierová křídla, kromě skleněných křídla. / Pre vnitřné křídla s výnimkou skleněných křídla.



### SYNCHRONIZACE DVOUDÍLNÉHO SYSTÉMU / SYNCHRONIZÁCIA DVOJDIELNEHO SYSTÉMU

Synchronizuje pohyb dveřních křídla v dvoudílném systému: pohyb jednoho křídla působí symetrický pohyb druhého křídla. / Synchronizuje pohyb dverných křídla v podvojnóm systéme: uvedenie do pohybu jedného z křídla systému vyvolá symetrický pohyb druhého křídla.

Pro interierová křídla, kromě skleněných křídla / Pre vnitřné křídla okrem skleněných křídla.



### TĚSNĚNÍ / TESNENIA

Těsnění vtláchané do zárubně interierových dveří- sada 5 bm. / Tesnenie vtláčané do zárubne vnitřných dverí – kpl. 5 mb.



barva zárubně / farba zárubne

speciální béžová / béžová speciální	hnědo-šedá / hnedosivá	bílá / biela	černá / čierna	šedá zinková / cínovo sivá	šedá grafitová / grafitovo sivá	kibi	šedá / sivá 62
akát morava / agát morava	antracit	akát CPL / agát CPL	černá / čierna	dub arktický / dub arctic	grafit mat / matný grafit	akát art / agát art.	borovice / borovica
dub montana	dub antický / antický dub	bílá / biela	černá mat / matná čierna	dub polární / polární dub	marengo		
dub olejovaný / dub naolejovaný	dub CPL	bílá / biely CPL	dub carbon	dub stříbrný / stříbrný dub			
dub oregon	dub starý / starý dub	bianco	tmavě modrá / tmavomodrá	grey			
dub pískový / pískový dub CPL	dub ušlechtilý / ušlechtilý dub	bílá mat / matná biela.					
skandinávský dub / skandinávský dub lak.	orech aljašský / orech alaska	dub jasny					
dub sonoma	kaspický orech / kaspický orech	dub norský / norský dub					
dub latte	orech muscato / orech muscato	dub švédský / švédský dub					
dub bavaria / dub bavorský	orech nevada	jilm světlý / svetlý brest					
jasan CPL / jaseň CPL	med / mēd						
orech bílý / biely orech							
vlašský orech / vlašský orech							

červená / červená	modrá / modrá	žlutá / žltá
HAVANA	PANAMA	BAHAMA


# PŘÍSLUŠENSTVÍ / PRÍSLUŠENSTVO



## MASKOVACÍ LIŠTY



MASKOVACÍ LIŠTY  
60x8x5500 mm, 5,5 mb  
● FF, ● 3D, ● CPL, ● PP



ČTVRTVÁLEČEK  
● FF, ● 3D, ● CPL, ● PP



MASKOVACÍ LIŠTY SOFT  
70x12x5500 mm, 5,5 mb  
● FF, ● 3D, ● CPL, ● PP

1 sada pro jednu stranu zárubně / 1 sada na jednu stranu zárubnen

## ELEKTRICKÝ ZÁMEK / ELEKTRICKÝ ZÁMOK

Dostupné typy elektrických zámků 12 V / Dostupné typy elektrických zámkov 12 V:

- 1410-12AC/DC (uzavřený stav, napájecí napětí působí otevření) / 1410-12AC/DC (v zamknutom stave, pripojenie k el. napätíu vyvoláva odomknutie)
- 1411-12DC (otevřený stav, napájecí napětí působí uzavření) / 1411-12DC (v odomknutie stave, pripojenie k el. napätíu vyvoláva zamknutie)
- 1420-12AC/DC (s vypínačem, uzavřený stav, napájecí napětí působí otevření, lze vypnout ručně posunutím západky) / 1420-12AC/DC (s vypínačom, v zamknutom stave, pripojenie k el. napätíu vyvoláva odomknutie, možnosť ručného vypnutia presunutím západky)




Elektrický zámek je dostupný pro zárubně / Elektrický zámok je dostupný pre zárubnen:

- nastavitelná V-RETTO standard str. 126-127 / nastaviteľná V-RETTO štandard str. 126-127
- nastavitelná standard str. 128-129 / nastaviteľná štandard str. 128-129
- bloková str. 131 / bloková str. 131

## PADAJICÍ PRÁH / PADACIE PRAH




Dveřní křídlo s padacím prahem / Dverné křídlo s klesajúcim prahom



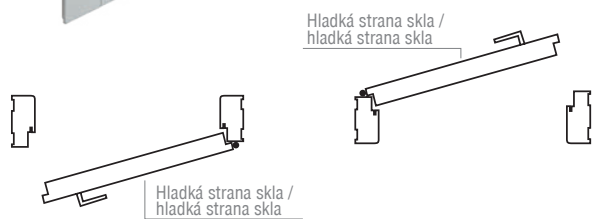
Dveřní křídlo bez padacího prahu / Dverné křídlo bez klesajúceho prahu

PADAJICÍ PRÁH - VZTAHUJE SE NA RÁMOVÁ A DESKOVÁ KŘÍDLA (VYZTUŽENÁ PLNOU DESKOU) / PADACIE PRAH - TYKA SA RÁMOVÝCH A PLATŇOVÝCH KRÍDIEL (SPEVNENÁ PLNÁ DOSKA)

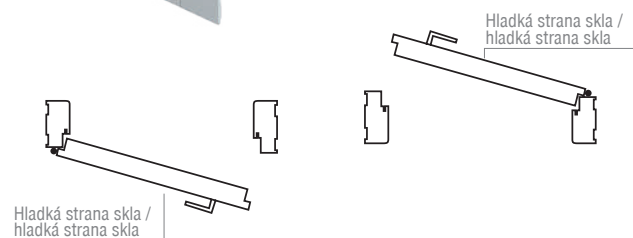


- Montovaný v dolní části křídla / Montovaný v spodnej časti křídla
- Automatické, postupné padání při zavírání dveří / Automatické postupné klesanie počas zatvárania dverí
- Zvýšená zvuková izolace / Zvýšená zvukotesnosť
- Přesný, stály tlak těsnění umožňující odstranění běžného prahu / Presný PEVNÝ přítlak tesnenia umožňujúci vzdať sa štandardného prahu
- Jednoduché nastavení přítlačné síly / Jednoduché regulovanie přítlačnej sily

DVEŘNÍ KŘÍDLO PRAVÉ /  
DVERNÉ KRÍDLO PRAVÉ



DVEŘNÍ KŘÍDLO LEVÉ /  
DVERNÉ KRÍDLO ĽAVÉ



FALCOVÉ DVEŘNÍ KŘÍDLO /  
DVERNÉ KRÍDLO FALCOVÉ



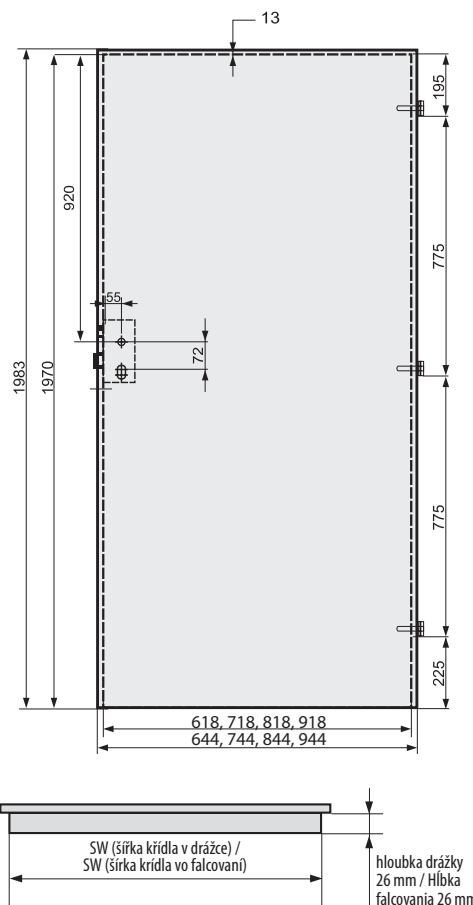
BEZFALCOVÉ DVEŘNÍ KŘÍDLO /  
DVERNÉ KRÍDLO BEZFALCOVÉ



## JEDNODÍLNÁ FALCOVÁ KŘÍDLA / KRÍDLA FALCOVÉ JEDNODIELNE

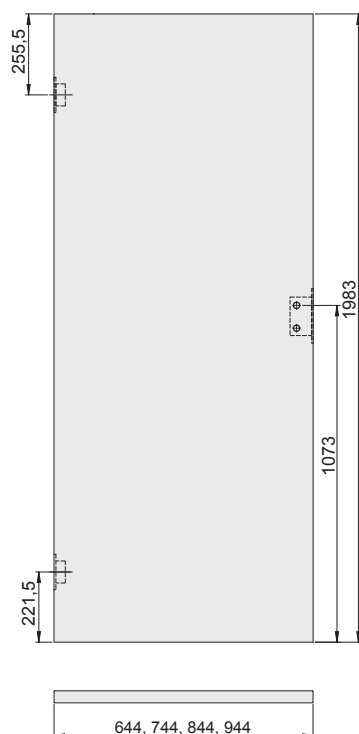
Falcová křídla Voster jsou vhodné pro všechny zárubně, které jsou v souladu z CSN i oborovými normami. / Křídla falcové Voster sa hodia pre všetky zárubne zhodujúce sa s CSN odborovými normami.

- Standardní šířka křídél: „60“, „70“, „80“, „90“. / Štandardná šírka krídiel: 60, 70, 80, 90.
- Šířka „100“ - rámová křídla (nevztahuje se na křídla Lupus, Incanto, Prado, Mediolan, Bornos) / Šírka 100 – rámové krídla (netýka sa to krídiel Lupus, Incanto, Prado, Mediolan, Bornos).
- Šířka „100“ - deskové křídlo / Šírka 100 – platňové krídlo.
- Zámek s volbou jednoho otočení klíče / Zámok má možnosť jedného otočenia kľúčom.
- Vzhledem k tomu, že dekorační fólie, kterou jsou potaženy naše výrobky, imituje texturu dřeva, které nemá stejný vzhled a barevné provedení v celé délce a šířce, dekorační fólie v podélném a příčném směru nemá stejnou barvu a texturu. / Vzhľadom na skutočnosť, že ozdobná fólia, ktorou sú tapetované naše výrobky napodobňuje štruktúru dreva, ktoré nemá nemá takú istú kresbu štruktúry a tú istú farebnosť po celej dĺžke a šírke dreva, ozdobná fólia v pozdĺžnom a priečnom smere nemá rovnaké sfarbenie a štruktúru.
- Desková křídla (voština) šířky 100 a křídla vyztužená plnou deskou šířky 60 - 100 jsou standardně vybaveny třemi panty. / Platňové krídla (medový plást) šír. 100 a krídla spevnené plnou doskou šír. 60-100 sú štandardne vybavené tromi pántmi.



## JEDNODÍLNÁ BEZFALCOVÁ KŘÍDLA / KRÍDLA BEZFALCOVÉ JEDNODIELNE

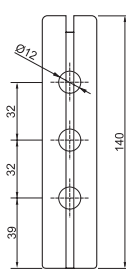
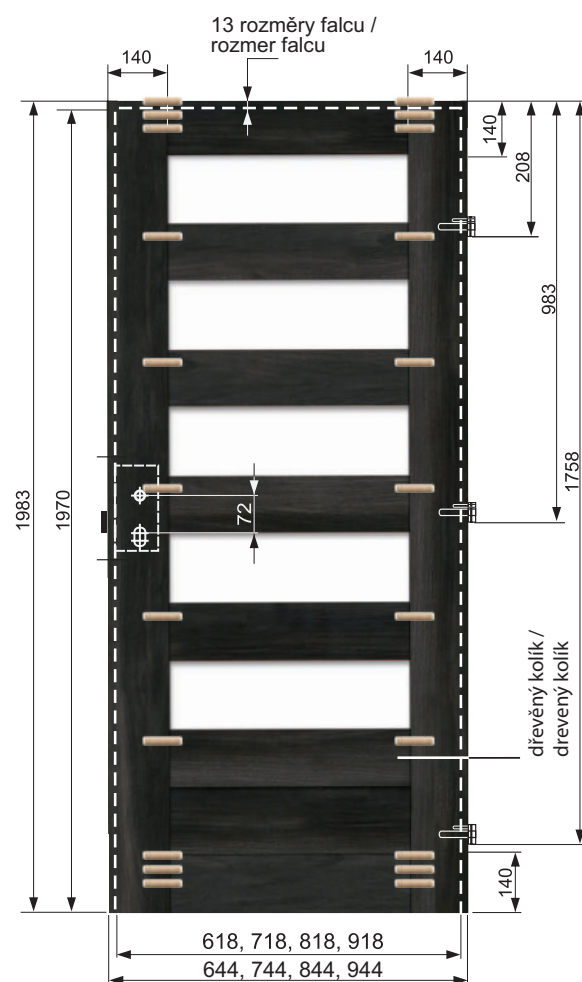
- Standardní šířka křídél / Štandardná šírka krídiel : 60, 70, 80, 90.
- Šířka „100“ - rámová bezfalcová křídla. Nevztahuje se na křídla MEDIOLAN. / Šírka 100 – rámové bezfalcové krídla. Netýka sa to krídiel MEDIOLAN.
- Šířka „100“ - deskové křídlo. / Šírka 100 – platňové krídlo.
- Vzhledem k tomu, že dekorační fólie, kterou jsou potaženy naše výrobky, imituje texturu dřeva, které nemá stejný vzhled a barevné provedení v celé délce a šířce, dekorační fólie v podélném a příčném směru nemá stejnou barvu a texturu. / Vzhľadom na skutočnosť, že ozdobná fólia, ktorou sú tapetované naše výrobky napodobňuje štruktúru dreva, ktoré nemá nemá takú istú kresbu štruktúry a tú istú farebnosť po celej dĺžke a šírke dreva, ozdobná fólia v pozdĺžnom a priečnom smere nemá rovnaké sfarbenie a štruktúru.
- Mezi ABS hranou a plochou křídla se může vyskytnout mírný rozdíl v barevném provedení a struktuře. / Medzi okrajom ABS a povrchom krídla môže vzniknúť malý rozdiel v sfarbení a štruktúre.





## RÁMOVÁ KŘÍDLA / RÁMOVÉ KRÍDLA RÁMOVÁ KŘÍDLA KOLEKCE **PLATINIUM** / RÁMOVÉ KRÍDLA KOLEKCIA **PLATINIUM**

- Robustní konstrukce / Masívna konštrukcia.
- 3 šroubované čepové panty / 3 čapové pánty naskrutkované
- 3 nastavitelné panty se 2 čepy - KOLEKCE PLATINIUM / 3 nastavitelné 2-čapové pánty – KOLEKCIA PLATINIUM.
- Inovativní způsob polepení rámu: bez hran. / Inovačná metóda tapetovania rámov: bez okraja.
- Rám z jehličnatého dřeva - KOLEKCE PLATINIUM / Rám z ihličnatého dreva – KOLEKCIA PLATINIUM.
- Tuhá, stabilní konstrukce. / Pevná stabilná konštrukcia.
- Vysoká odolnost proti mechanickému nárazu. / Vysoká pevnosť voči mechanickým nárazom
- Bez zasklívací lišty. / Bez okennej lišty
- Tvrzené sklo. / Vytvrdené sklo
- Hladká strana skla se nachází na širší straně křídla. / Hladká strana skla sa nachádza na širšej strane krídla
- Sklo lze vyrobit také obráceně - bez příplatku. / Možnosť vyrobenia presklenia opačne – bez príplatku
- Zámek s volbou jednoho otočení klíče. / Zámok má možnosť jedného otočenia kľúčom.
- Možnost samostatného podříznutí rámového křídla do 4 cm podle polské normy, 3 cm podle českého normy bez ztráty záruky - nevztahuje se na posuvná a dvoudílná křídla. / Možnosť vlastného prirezania rámového krídla do 4 cm podľa polskej normy, 3 cm podľa českej normy bez straty záruky - netýka sa to posuvných krídiel a dvojkřídlových
- Vzhledem k tomu, že dekorační fólie, kterou jsou potaženy naše výrobky, imituje texturu dřeva, které nemá stejný vzhled a barevné provedené v celé délce a šířce, dekorační fólie v podélném a příčném směru nemá stejnou barvu a texturu. / Vzhľadom na skutočnosť, že ozdobná fólia, ktorou sú tapetované naše výrobky napodobňuje štruktúru dreva, ktoré nemá rovnakú farbu a textúru v celú dĺžku a šírku, ozdobná fólia v pozdĺžnom a priečnom smere nemá rovnaké sfarbenie a štruktúru.
- Výrobce si vyhrazuje právo na rozdíly v průhlednosti a barevném provedení skel vyrobených v technologii síťotisku vůči sklům namontovaným na expozicích nebo v předchozích výrobních šaržích dveřních křidel. / Výrobca si vyhradzuje možnosť vzniku rozdielov v priehľadnosti a sfarbení skiel vyrobených technológiou sieťotlač v porovnaní so sklami namontovanými vo vystavených krídlach alebo v predchádzajúcich výrobných sériách dverných krídiel.
- Možnost provedení křídla bez klíčové dírky (jednoduchý zámek) - bez příplatku. Možnost vyrobit křídlo bez otvoru pro klíč (úsporný zámok) – bez príplatku.
- Střední části křídla MOBI, GRAFO, DUO mohou být vyrobeny z plné MDF desky nebo voštiny, čehož následkem je rozdíl hmotnosti křídla. To však neovlivňuje kvalitu a pevnost výrobku. / Vnútorne prvky krídla MOBI, GRAFO, DUO môžu byť vyrobené z plnej dosky MDF ako aj z bunkovej dosky, čoho dôsledkom môže byť rozdiel v hmotnosti krídla. Avšak neovplyvňuje to kvalitu a trvanlivosť výrobku.



DOLNÍ ČÁST RÁMU /  
SPODNÝ RÁMOVEC



Výška dolní části rámu podle české normy / Výška spodného rámoveca podľa českej normy:

Křídlo/ Křídlo DUO: 359 mm (406 mm PL),  
Falcové křídlo / Křídlo falcové: MOBI: 342 mm (389 mm PL),


Křídlo / Křídlo: VINCI, BELLO, MEDIOLAN,  
BORNOS: 133 mm (180 mm PL).

Bez falcová křídla podle české normy - dolní část rámu s podříznutím / Bez falcové křídla podľa českej normy – spodný rámovec z podrezaním 47 mm.

# TECHNICKÉ ÚDAJE



## RÁMOVÁ KŘÍDLA / KRÍDLA RÁMOVÉ



Vnitřní průřez /  
Vnútorný prierez

Pevná - robustní RÁMOVÁ konstrukce  
(bez voštiny) / Liata – masívna RÁMOVÁ  
konštrukcia (bez medového plástu)


## VENTILAČNÍ ŘEŠENÍ / VENTILAČNÉ RIEŠENIA



Ventilační podříznutí /  
Ventilačný výrez



Ventilační otvory / VENTILAČNÉ OTVORY  
šířka křídla „60“, „70“ - 4 ks / šířka křídla 60, 70, - 4 ks.



Ventilační otvory/ VENTILAČNÉ OTVORY:  
šířka křídla „80“, „90“ - 5 ks / šířka křídla 80, 90, - 5 ks.

Ventilační otvor mřížkovaný PVC - Ø 47 mm /  
Ventilačná priechodka mriežková z PVC - Ø 47 mm  
Ventilační otvor mosazný - Ø 40 mm. / Ventilačná priechodka  
mosadzná z PVC - Ø 40 mm.

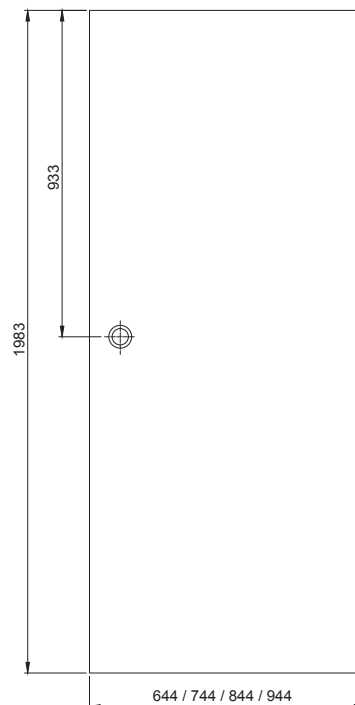


VENTILAČNÍ PODŘÍZNUTÍ KŘÍDLA MODERNO /  
VENTILAČNÝ VÝREZ V KRÍDLE MODERNO

Svislé rámy z jehličnatého dřeva /  
zvislé rámovce z ihličnatého dreva  
Kolekce / kolekcia PLATINIUM



## POSUVNÉ KŘÍDLO / POSUVNÉ KRÍDLO




posuvná křídla  
foliovaná rámu 360° /  
Posuvné křídla  
foliování rámu 360°



neviditelná hrana /  
neviditelný okraj

Možnosti stabilizační výplně křídla /  
Verzie výplne stabilizačného křídla

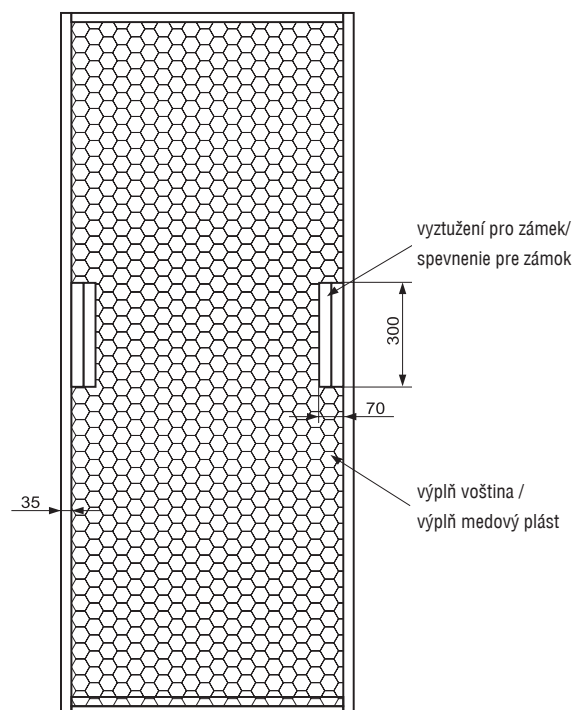


Voština - standard /  
Medový plást - štandard



Výztuž - plná deska - volitelně za příplatek /  
Spevnenie – plná doska – voľba za príplatok

Konstrukce deskového křídla /  
Konštrukcia platňového křídla



vztužení pro zámek/  
spevnenie pre zámok

výplň voština /  
výplň medový plást

DVOUKŘÍDLÉ DVEŘE / DVOJKRÍDLOVÉ DVERE



Levé křídlo pasivní / pravé křídlo aktivní /  
Ľavé křídlo pasívne / pravé křídlo aktívne



Levé křídlo aktivní / pravé křídlo pasivní /  
Ľavé křídlo aktívne / pravé křídlo pasívne

## DVOUKŘÍDLÉ DVEŘE / DVOJKRÍDLOVÉ DVERE

### Dvoudílná falcová křídla / Falcové křídla dvojdielne

Symbol rozměru / Symbol rozmeru	rozměry / rozmery [mm]		
	SZ	SW	Kombinace: křídlo aktivní / Kombinácia: křídlo aktívne (A) + pasivní / pasívne (B)
100D	1078	1052	744+344*, 644+444
110D	1178	1152	844+344*, 744+444, 644+544
120	1278	1252	944+344*, 844+444, 744+544, 644+644
130	1678	1352	1044+344*, 944+444, 844+544, 744+644, 644+744
140	1478	1452	1044+444, 944+544, 844+644, 744+744, 644+844
150	1578	1552	1044+544, 944+644, 844+744, 744+844, 644+944
160	1678	1652	1044+644, 944+744, 844+844, 744+944, 644+1044
170	1778	1752	1044+744, 944+844, 844+944, 744+1044
180	1878	1852	1044+844, 944+944, 844+1044
190	1978	1952	1044+944, 944+1044
200	2078	2052	1044+1044

\* rozměr "30" (344) pouze pro plná hladká křídla / rozmer 30 (344) len pre plné hladké křídla



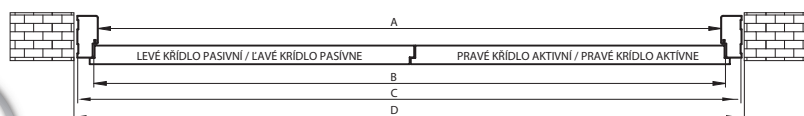
Rámová křídla šířky "40", "50" nejsou vybaveny tvrzeným sklem. Může se vyskytnout barevný rozdíl skla. / Rámové křídla šířky 40, 50 nemajú vytvrdené sklá.

Může sa vyskytnúť rozdiel vo sfarbení skla.

Deskové křídlo šířky "30", "40", "50" dostupné bez zasklení / Doskové křídlo šířky 30, 40 sú dostupné bez presklenia.

Kolekce rámových křídla / Kolekcie rámových křídliel: Incanto, Prado, Mediolan, Bello, Bornos, Rocco, Tango nejsou dostupné v šířkách / nie sú dostupné v šířkach "40", "50".

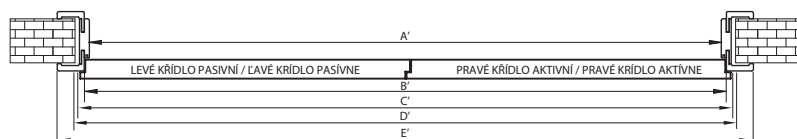
### Dvoudílná falcová křídla - bloková zárubeň / Falcové křídla dvojdielne - bloková záruben



Symbol rozměru / Symbol rozmeru	rozměry / rozmery [mm]			
	A	B	C	D
100D	1036	1058	1124	1148
110D	1136	1258	1224	1248
120	1236	1358	1324	1348
130	1336	1458	1424	1448
140	1436	1558	1524	1548
150	1536	1658	1624	1648
160	1636	1758	1724	1748
170	1736	1858	1824	1848
180	1836	1958	1924	1948
190	1936	2058	2024	2048
200	2036	2158	2124	2148

Symbol rozměru / Symbol rozmeru	rozměry / rozmery [mm]					
	A'	B'	C'	D'	E' (pre 60)	E' (pre 80)
100D	1036	1058	1080	1110	1178	1218
110D	1136	1258	1180	1210	1278	1318
120	1236	1358	1280	1310	1378	1418
130	1336	1458	1380	1410	1478	1518
140	1436	1558	1480	1510	1578	1618
150	1536	1658	1580	1610	1678	1718
160	1636	1758	1680	1710	1778	1818
170	1736	1858	1780	1810	1878	1918
180	1836	1958	1880	1910	1978	2018
190	1936	2058	1980	2010	2078	2118
200	2036	2158	2080	2110	2178	2218

### Dvoudílná falcová křídla - nastavitelná zárubeň standard / Falcové křídla dvojdielne - nastavitelná záruben štandard



## DVOUKŘÍDLÉ DVEŘE / DVOJKRÍDLOVÉ DVEŘE

### Dvoudílná bezfalcová křídla / Bezfalcové křídla dvojdielne

Symbol rozměru / Symbol rozmeru	rozměry / rozmery [mm]	
	SZ	Kombinace: křídlo aktivní / Kombinácia: křídlo aktivné (A) + pasivní / pasívne (B)
100D	1078	744+344*, 644+444
110 D	1178	844+344*, 744+444, 644+544
120	1278	944+344*, 844+444, 744+544, 644+644
130	1378	1044+344*, 944+444, 844+544, 744+644, 644+744
140	1478	1044+444, 944+544, 844+644, 744+744, 644+844
150	1578	1044+544, 944+644, 844+744, 744+844, 644+944
160	1678	1044+644, 944+744, 844+844, 744+944, 644+1044
170	1778	1044+744, 944+844, 844+944, 744+1044
180	1878	1044+844, 944+944, 844+1044
190	1978	1044+944, 944+1044
200	2078	1044+1044

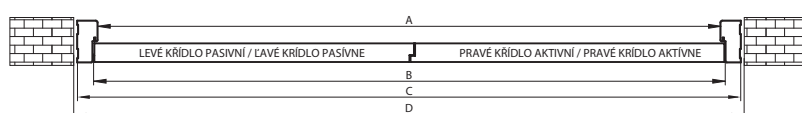
\*rozměr "30" (344) pouze pro plná hladká křídla / rozmer 30 (344) len pre plné hladké křídla



Rámová křídla šířky "40", "50" nejsou vybaveny tvrzeným sklem. Může se vyskytnout barevný rozdíl skla. / Rámové křídla šířky 40, 50 nemajú vytvrdené sklá.

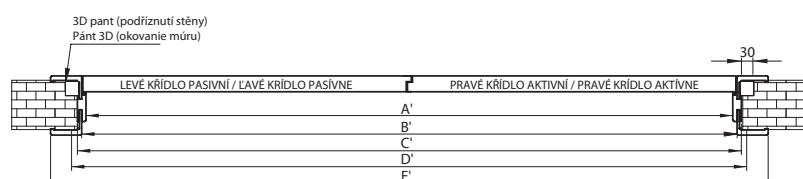
Rámové křídlo Mediolan není dostupné v šířce "40", "50".

### Dvoukřídle bezfalcová křídla - bloková zárubeň V-retto / Bezfalcové křídla dvojdielne – bloková záruben V-retto



Symbol rozměru / Symbol rozmeru	rozměry / rozmery [mm]			
	A	B	C	D
100D	1062	1084	1150	1174
110 D	1162	1184	1250	1274
120	1262	1284	1350	1374
130	1362	1384	1450	1474
140	1462	1484	1550	1574
150	1562	1584	1650	1674
160	1662	1684	1750	1774
170	1762	1784	1850	1874
180	1862	1884	1950	1974
190	1962	1984	2050	2074
200	2062	2084	2150	2174

### Dvoukřídle bezfalcová křídla - nastavitelná zárubeň V-retto / Bezfalcové křídla dvojdielne – nastavitelná záruben V-retto



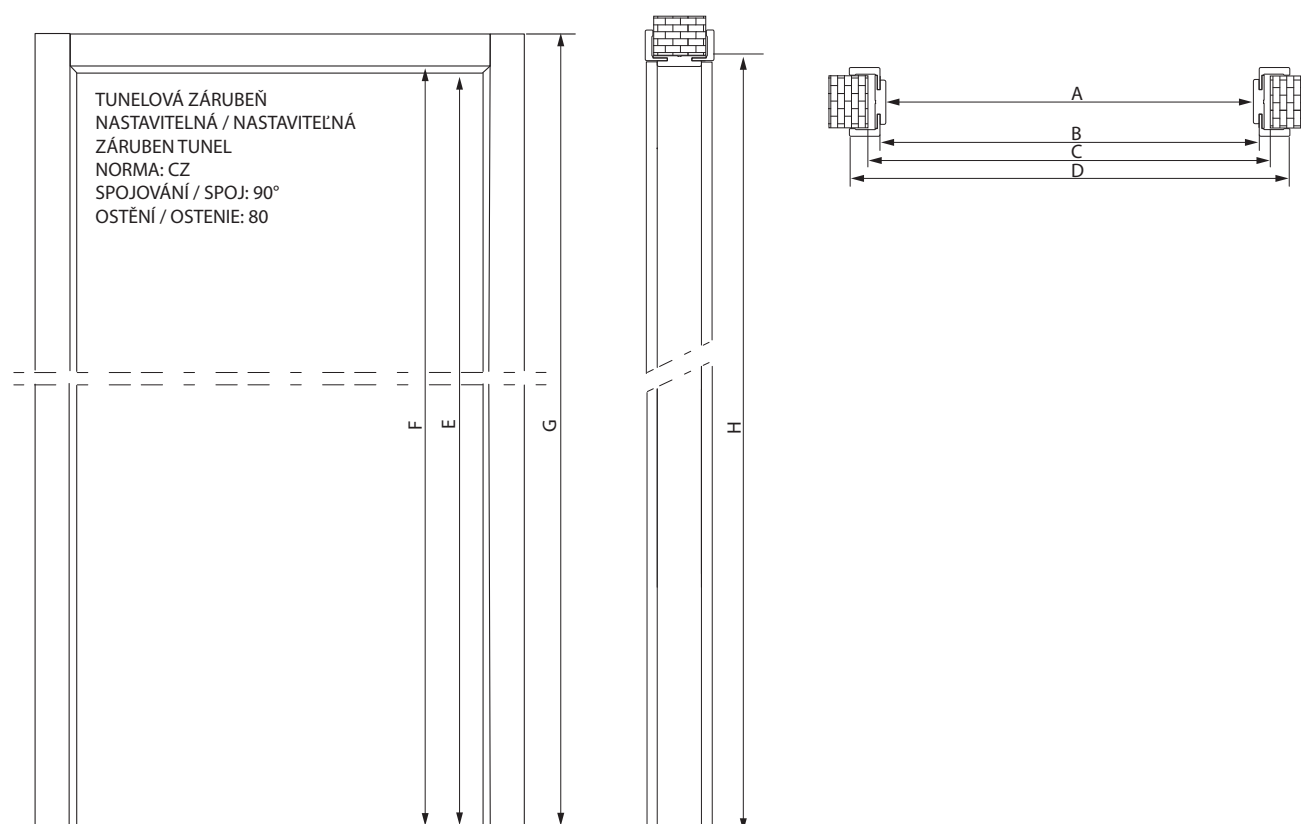
Symbol rozměru / Symbol rozmeru	rozměry / rozmery [mm]				
	A'	B'	C'	D'	E'
100D	1062	1084	1106	1136	1244
110D	1162	1184	1206	1236	1344
120	1262	1284	1306	1336	1444
130	1362	1384	1406	1436	1544
140	1462	1484	1506	1536	1644
150	1562	1584	1606	1636	1744
160	1662	1684	1706	1736	1844
170	1762	1784	1806	1836	1944
180	1862	1884	1906	1936	2044
190	1962	1984	2006	2036	2144
200	2062	2084	2106	2136	2244

# NASTAVITELNÁ ZÁRUBEŇ TUNEL V-RETTO / NASTAVITELNÁ ZÁRUBEN TUNEL V-RETTO

i

rozměry / rozmery [mm]

ŠÍŘKA ZÁRUBNĚ / ŠÍŘKA ZÁRUBEN	A	B	C	D	E	F	G	H
60	602	624	686	784	1971	1982	2062	2013
70	702	724	786	884				
80	802	824	886	984				
90	902	924	986	1084				
100	1002	1024	1086	1184				
105	1052	1074	1136	1234				
110	1102	1124	1186	1284				
115	1152	1174	1236	1334				
120	1202	1224	1286	1384				
125	1252	1274	1336	1434				
130	1302	1324	1386	1484				
135	1352	1374	1436	1534				
140	1402	1424	1486	1584				
145	1452	1474	1536	1634				
150	1502	1524	1586	1684				
155	1552	1574	1636	1734				
160	1602	1624	1686	1784				
165	1652	1674	1736	1834				
170	1702	1724	1786	1884				
175	1752	1774	1836	1934				
180	1802	1824	1886	1984				
185	1852	1874	1936	2034				
190	1902	1924	1986	2084				
195	1952	1974	2036	2134				
200	2002	2024	2086	2184				

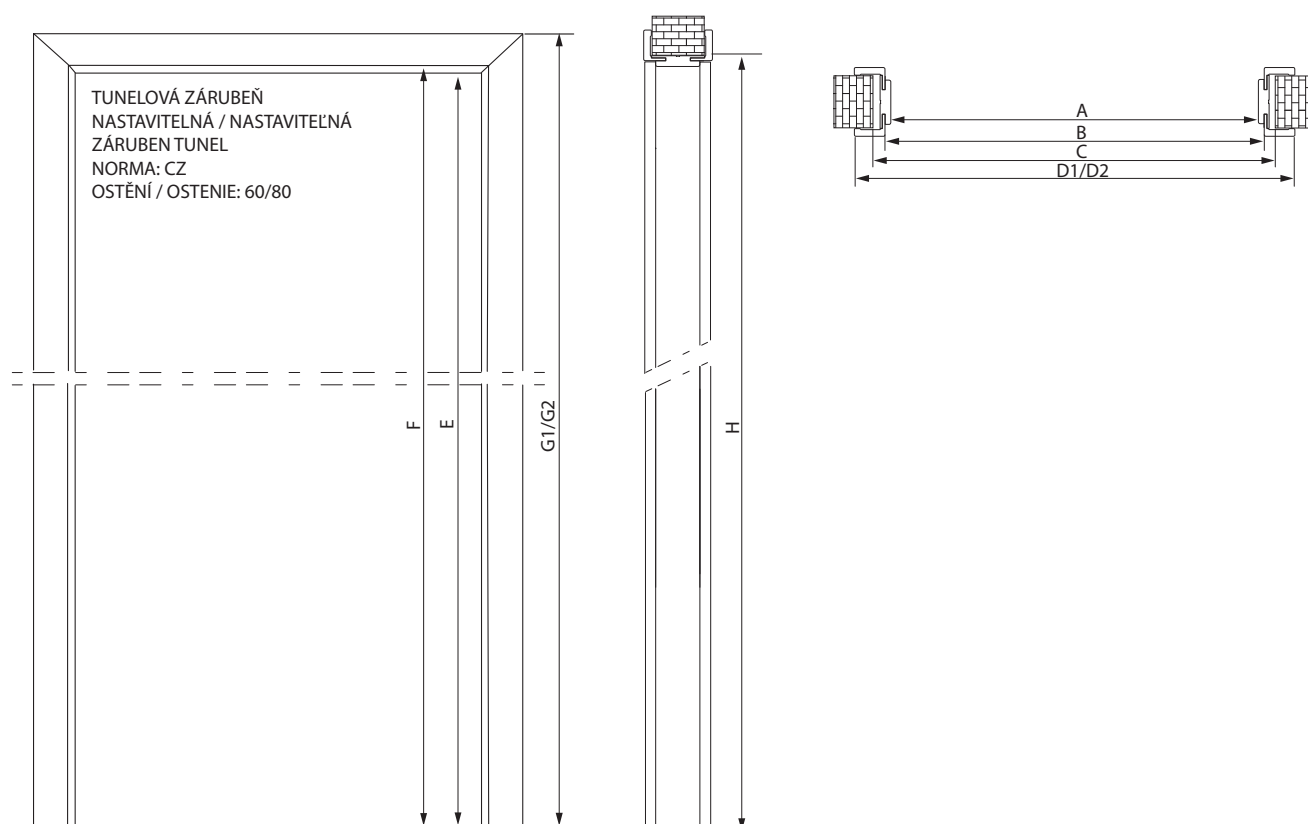


# NASTAVITELNÁ ZÁRUBEŇ TUNEL / NASTAVITELNÁ ZÁRUBEN TUNEL



rozměry / rozmery [mm]

ŠÍŘKA ZÁRUBNĚ / ŠÍŘKA ZÁRUBEN	A	B	C	D1 (OSTĚNÍ/ OSTENIE 60)	D2 (OSTĚNÍ/ OSTENIE 80)	E	F	G1 (OSTĚNÍ/ OSTENIE 60)	G2 (OSTĚNÍ/ OSTENIE 80)	H
60	602	624	686	744	784	1971	1982	2042	2062	2013
70	702	724	786	844	884					
80	802	824	886	944	984					
90	902	924	986	1044	1084					
100	1002	1024	1086	1144	1184					
105	1052	1074	1136	1194	1234					
110	1102	1124	1186	1244	1284					
115	1152	1174	1236	1294	1334					
120	1202	1224	1286	1344	1384					
125	1252	1274	1336	1394	1434					
130	1302	1324	1386	1444	1484					
135	1352	1374	1436	1494	1534					
140	1402	1424	1486	1544	1584					
145	1452	1474	1536	1594	1634					
150	1502	1524	1586	1644	1684					
155	1552	1574	1636	1694	1734					
160	1602	1624	1686	1744	1784					
165	1652	1674	1736	1794	1834					
170	1702	1724	1786	1844	1884					
175	1752	1774	1836	1894	1934					
180	1802	1824	1886	1944	1984					
185	1852	1874	1936	1994	2034					
190	1902	1924	1986	2044	2084					
195	1952	1974	2036	2094	2134					
200	2002	2024	2086	2144	2184					

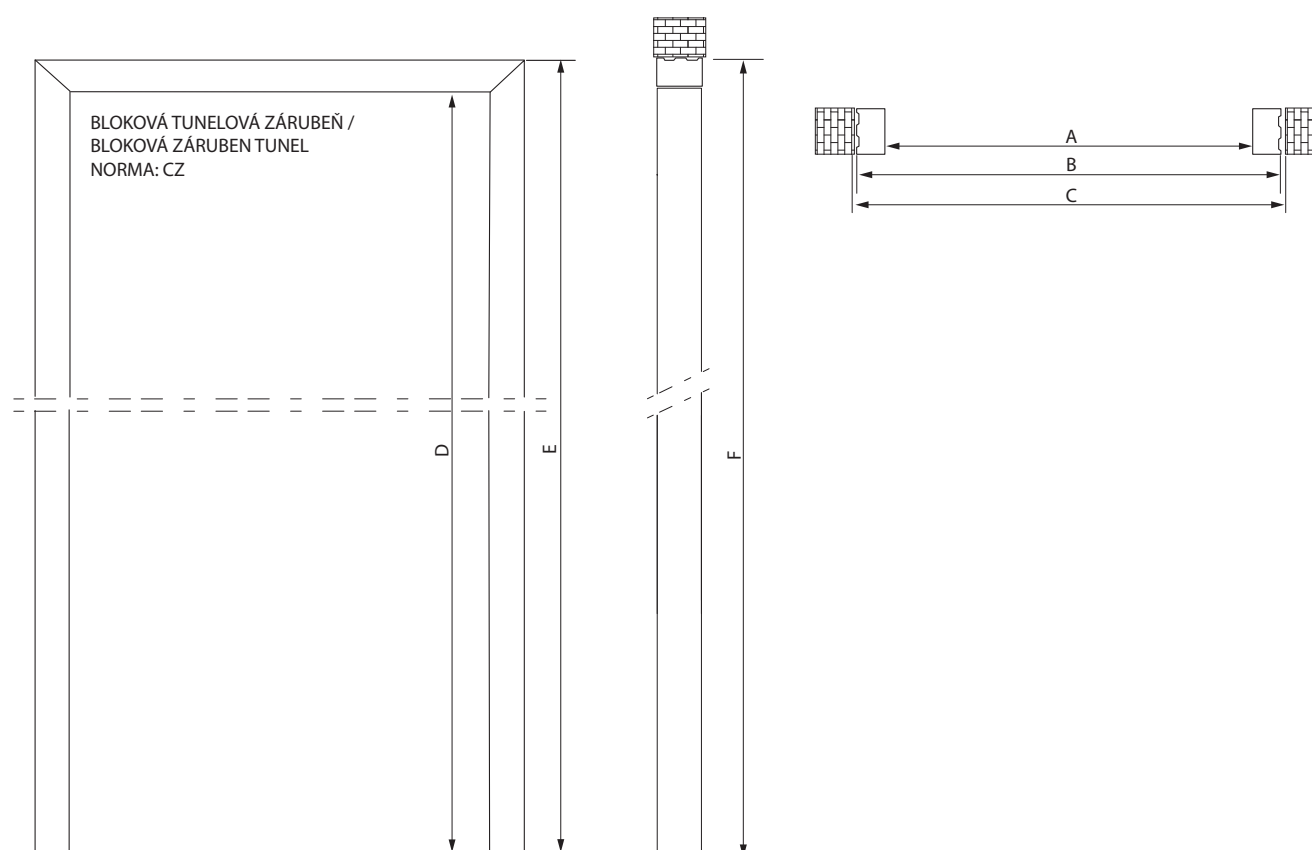


# BLOKOVÁ TUNELOVÁ ZÁRUBEŇ / BLOKOVÁ ZÁRUBEN TUNEL

i

rozměry / rozmery [mm]

ŠÍŘKA ZÁRUBNĚ / ŠÍŘKA ZÁRUBEN	A	B	C	D	E	F
60	602	690	714	1971	2016	2028
70	702	790	814			
80	802	890	914			
90	902	990	1014			
100	1002	1090	1114			
105	1052	1140	1164			
110	1102	1190	1214			
115	1152	1240	1264			
120	1202	1290	1314			
125	1252	1340	1364			
130	1302	1390	1414			
135	1352	1440	1464			
140	1402	1490	1514			
145	1452	1540	1564			
150	1502	1590	1614			
155	1552	1640	1664			
160	1602	1690	1714			
165	1652	1740	1764			
170	1702	1790	1814			
175	1752	1840	1864			
180	1802	1890	1914			
185	1852	1940	1964			
190	1902	1990	2014			
195	1952	2040	2064			
200	2002	2090	2114			



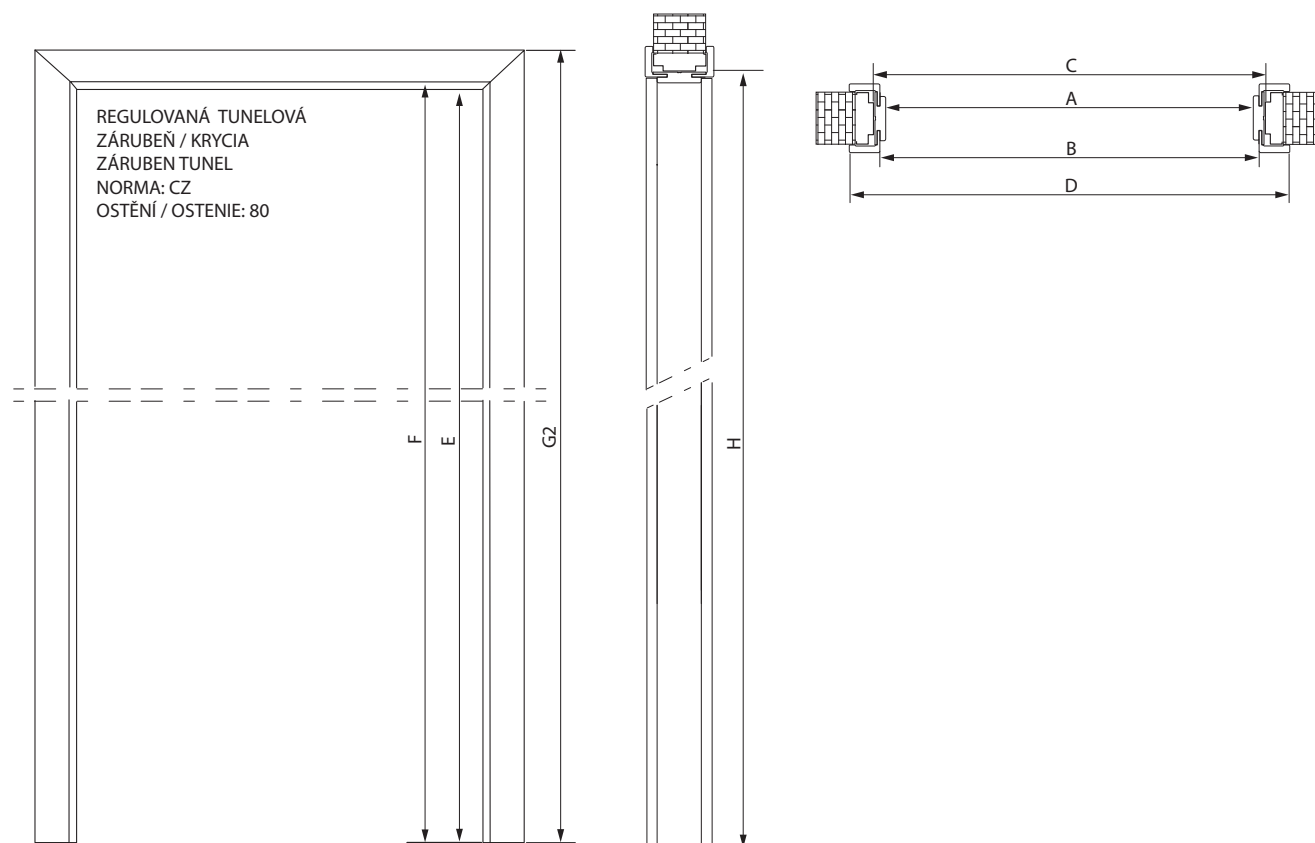


# REGULOVANÁ TUNELOVÁ ZÁRUBEŇ / REGULOVANÁ ZÁRUBEN TUNEL



rozměry / rozmery [mm]

ŠÍŘKA ZÁRUBNĚ / ŠÍŘKA BLOŽKY	A	B	C	D (OSTĚNÍ / OSTENIE 80)	E	F	G2 (OSTĚNÍ / OSTENIE 80)	H
60	548	570	598	730	1944	1955	2035	1971
70	648	670	698	830				
80	748	770	798	930				
90	848	870	898	1030				
100	948	970	998	1130				
105	-	-	-	-				
110	1048	1070	1098	1230				
115	-	-	-	-				
120	1148	1170	1198	1330				
125	-	-	-	-				
130	1248	1270	1298	1430				
135	-	-	-	-				
140	1348	1370	1398	1530				
145	-	-	-	-				
150	1448	1470	1498	1630				
155	-	-	-	-				
160	1548	1570	1598	1730				
165	-	-	-	-				
170	1648	1670	1698	1830				
175	-	-	-	-				
180	1748	1770	1798	1930				
185	-	-	-	-				
190	1848	1870	1898	2030				
195	-	-	-	-				
200	1948	1970	1998	2130				



# DVEŘE / DVERE VOSTER

**ETNA**  
falcové rámové dveřní  
křídlo / rámové  
falcové dverné  
krídlo



**MAGIC**  
Posuvné křídlo /  
MAGIC  
Posuvné křídlo



DEKORAČNÍ LAMELY /  
OZDOBNÉ LAMELY



MODERNO  
BEZFALCOVÉ KŘÍDLO /  
BEZFALCOVÉ KŘÍDLO

VEŠKERÉ INFORMACE OBSAŽENÉ V KATALOGU NEJSOU MARIKOU DLE VYKLAU OBČANSKÉHO ZÁKONÍKU A JSOU PUBLIKOVANÉ VYHRADNĚ PRO INFORMAČNÍ ÚČELY.  
Obsahové fotografie a vzory, se mohou lišit od originálu. VŠETKY INFORMACE ZAHRNUTÉ V KATALOGU NEPŘEDSTAVUJÍ PONUKU V ZÁMĚRE OBCHODNĚHO ZÁKONNÍKA A SÚ  
ZVEREJNĚNÉ VYLUČNĚ PRO INFORMAČNÍ CĚLE.  
Uveřejněné obrázky a vzory sa môžu od originálu farebne líšiť.



[www.voster.pl](http://www.voster.pl)



Zisti, kde kúpiš  
naše výrobky



V představených ukázkách interiérů jsou uvedena křídla šířky „80“. V případě jiných šířek křídel se změní poměry zasklení, zasklívacích lišt. Uvedené fotografie a vzory se mohou lišit barvou od originálu. Před namontováním dveří si prosím přečtete návod k montáži a záruční podmínky. Společnost Voster si vyhrazuje právo na změny nabídky a cen bez předchozího upozornění. /

Ukázky znázorňujú křídla šířky 80. V prípade iných šířok křídel, rozmerov presklenia a okenných sa zmenia. Umiestnené fotografie a vzory sa farebne môžu líšiť od originálu. Pred montážou dverí sa prosím oboznámte s návodom na montáž a záručnými podmienkami.

Firma Voster si vyhradzuje právo na zmeny cien a ponuky bez predchádzajúceho oznámenia.

**VOSTER**<sup>®</sup>

Zarzecze, ul. Mickiewicza 155, 37-400 Nisko

tel. +48 15 870 14 44, +48 15 841 11 94, fax +48 15 870 14 85

e-mail: [handlowy@voster.pl](mailto:handlowy@voster.pl) [www.voster.pl](http://www.voster.pl)

Grafická úprava: Grafické vypracovanie: [www.WBxstudio.pl](http://www.WBxstudio.pl)



PODKARPACKA NAGRODA  
GOSPODARCZA



[WWW.FACEBOOK.COM/VOSTER.DRZWI/](http://WWW.FACEBOOK.COM/VOSTER.DRZWI/)



INSTAGRAM

[WWW.INSTAGRAM.COM/VOSTER\\_DRZWI/](http://WWW.INSTAGRAM.COM/VOSTER_DRZWI/)